

# SUPELLEX

Interiérové profily  
Podlahové profily  
Obkladové profily  
Doplňky

Ceník

Platný od 8. 7. 2019

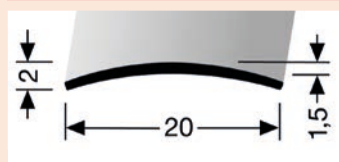
## INTERIÉROVÉ PROFILY

strana

AL profily PŘECHODOVÉ / samolepicí a šroubovací	1-6
AL profily PŘECHODOVÉ / narážecí	7-8
AL profily PŘECHODOVÉ / samolepicí i narážecí	9
Profily PŘECHODOVÉ / nerezové	10
Profily PŘECHODOVÉ / pro vedení kabelů	11
AL profily pro napínání a uchycení koberců	12
AL profily SCHODOVÉ / pro všechny podlahové krytiny 2-15,5 mm	12-17
AL profily SCHODOVÉ / samolepicí a šroubovací	18-20
AL profily SCHODOVÉ / pro LED osvětlení	20
AL profily UKONČOVACÍ / nájezdové	21
AL profily UKONČOVACÍ / podlahové krytiny 2 - 16 mm	22-23
AL a MO profily pro ruční tvarování - ZIC ZAC	24
AL profily SOKLOVÉ	25-27
Profily SOKLOVÉ / nerezové	27
Profily SOKLOVÉ / plastové	27-28
AL profily KÜBERIT pro snadné ohýbání	29-32
Systémové profily KÜBERIT	32-33
DOPLŇKY	34
OCHRANNÉ ROHY	35
Profily KUTILSKÉ	35-36
Profily OBKLADOVÉ / z PVC	37
Profily OBKLADOVÉ / hliníkové a mosazné	38-40
Profily OBKLADOVÉ / nerezové	41-42
DILATACE	42

# AL profily PŘECHODOVÉ / samolepící a šroubovací

## Přechod 20 mm, Küberit 458 U oblý – (nevrtaný)



Přechodový profil oblý o šířce 20 mm nevrtaný. Je vhodný zejména pro přechod podlah o stejné výšce. Zátěž ☞☞

barva	délka	kat.číslo	Kč/ks	délka	kat.číslo	Kč/ks
<b>ELOXOVANÉ PROFILY</b>						
stříbro F4	270 cm	2 11 58 04 5	257,0	100 cm	2 11 58 04 1	103,0
im. nerezí kartáč F2G	270 cm	2 11 58 02 5	315,0	100 cm	2 11 58 02 1	111,0

## Přechod 25 mm - Küberit 442, 442 SK, plochý (šroubovací, samolepící)



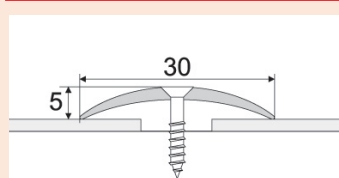
Přechodový profil oblý o šířce 25 mm s upevněním šrouby nebo samolepící. Je vhodný zejména pro přechod podlah o stejné výšce. Zátěž ☞☞

<b>ELOXOVANÉ PROFILY – šroubovací</b>						
stříbro F4	300 cm	3124420048	381,0	100 cm	3124420041	130,0
sahara F9	300 cm	3124420098		100 cm	3124420091	
im. nerezí kart.F2G	300 cm	3124420028	459,0	100 cm	3124420021	156,0




<b>ELOXOVANÉ PROFILY – samolepící</b>						
stříbro F4	300 cm	2154420048	420,0	100 cm	2154420041	143,0
sahara F9	300 cm	2154420098		100 cm	2154420091	
im. nerezí kart.F2G	300 cm	2154420028	490,0	100 cm	2154420021	167,0
bílá F15 - RAL 9016	300 cm	2154427158	499,0	100 cm	2154427151	170,0
černá F16 - RAL 9005	300 cm	2154427018		100 cm	2154427011	

## Přechod 30 mm, oblý – (šroubovací - nivelace do 3 mm, samolepící - nivelace do 7 mm)

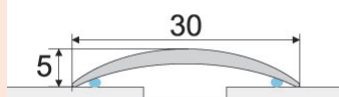


Přechodový profil oblý o šířce 30 mm s upevněním šrouby nebo samolepící. Je vhodný zejména pro přechod podlah o stejné výšce, ale dokáže překonat i rozdíly výšek do 3 a 7 mm. Zátěž ☞☞

<b>ELOXOVANÉ PROFILY – šroubovací</b>						
zlatá E00	270 cm	3-03-2700		93 cm	3-03-9300	
stříbro E01	270 cm	3-03-2701	296,0	93 cm	3-03-9301	100,0
šampaň E02	270 cm	3-03-2702		93 cm	3-03-9302	
bronz E03	270 cm	3-03-2703		93 cm	3-03-9303	
inox kart. E07	270 cm	3-03-2707	326,0	93 cm	3-03-9307	110,0



<b>ELOXOVANÉ PROFILY – samolepící</b>						
zlatá E00	270 cm	3-03-2700 2		93 cm	3-03-9300 2	
stříbro E01	270 cm	3-03-2701 2	313,0	93 cm	3-03-9301 2	115,0
šampaň E02	270 cm	3-03-2702 2		93 cm	3-03-9302 2	
bronz E03	270 cm	3-03-2703 2		93 cm	3-03-9303 2	
oliva E04	270 cm	3-03-2704 2		93 cm	3-03-9304 2	
inox kart. E07	270 cm	3-03-2707 2	345,0	93 cm	3-03-9307 2	127,0
sahara E20	270 cm	3-03-2720 2		90 cm	3-03-9320 2	

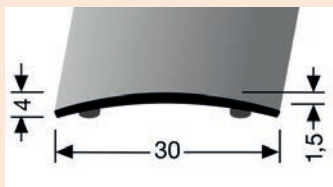


<b>PROFILY S FÓLÍÍ - samolepící</b>						
buk E08	270 cm	1302-E08-270		100 cm	1302-E08-100	
třešeň P23	270 cm	1302-P23-270		100 cm	1302-P23-100	
ořech P24	270 cm	1302-P24-270		100 cm	1302-P24-100	
dub světlý P25	270 cm	1302-P25-270		100 cm	1302-P25-100	
teak antik P21	270 cm	1302-P21-270		100 cm	1302-P21-100	
javor P22	270 cm	1302-P22-270		100 cm	1302-P22-100	
dub bílý P26	270 cm	1302-P26-270		100 cm	1302-P26-100	
dub P25A	270 cm	1302-P25A-270		100 cm	1302-P25A-100	
wenge P02	270 cm	1302-P02-270		100 cm	1302-P02-100	
dub rustical P62	270 cm	1302-P62-270		100 cm	1302-P62-100	
dub béžový H62	270 cm	1302-H62-270		100 cm	1302-H62-100	
dub šedý H61	270 cm	1302-H61-270		100 cm	1302-H61-100	
dub krémový H64	270 cm	1302-H64-270		100 cm	1302-H64-100	
ořech H 81	270 cm	1302-H81-270		100 cm	1302-H81-100	
dub mocca E902	270 cm	3-03-27902 2		93 cm	3-03-93902 2	
buk rose E48	270 cm	3-03-2748 2		100 cm	3-03-9348 2	
buk červený E38	270 cm	3-03-2738 2	518,0	93 cm	3-03-9338 2	196,0
buk světlý E28	270 cm	3-03-2728 2		93 cm	3-03-9328 2	
dub E09	270 cm	3-03-2709 2		93 cm	3-03-9309 2	
dub světlý E29	270 cm	3-03-2729 2		93 cm	3-03-9329 2	
javor E25	270 cm	3-03-2725 2		93 cm	3-03-9325 2	
borovice bílá E35	270 cm	3-03-2735 2		93 cm	3-03-9335 2	
hikora E32	270 cm	3-03-2732 2		93 cm	3-03-9332 2	
afrezia E33	270 cm	3-03-2733 2		93 cm	3-03-9333 2	
eben E4501	270 cm	3-03-274501 2		93 cm	3-03-934501 2	
dub bělený E901	270 cm	3-03-27901 2		93 cm	3-03-93901 2	
dub antik E903	270 cm	3-03-27903 2		93 cm	3-03-93903 2	
dub arctic E904	270 cm	3-03-27904 2		93 cm	3-03-93904 2	
dub vanila E15	270 cm	3-03-2715 2		93 cm	3-03-9315 2	
dub topaz E14	270 cm	3-03-2714 2		93 cm	3-03-9314 2	
dub přírodní E920	270 cm	3-03-27920 2		93 cm	3-03-93920 2	
ořech siena E922	270 cm	3-03-27922 2		93 cm	3-03-93922 2	
dub popelavý E923	270 cm	3-03-27923 2		93 cm	3-03-93923 2	



# AL profily PŘECHODOVÉ / samolepící a šroubovací

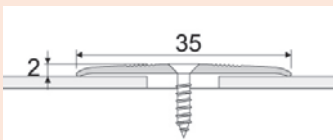
## Přechod 30 mm Küberit 459 SK, oblý - (samolepící)



Přechodový profil oblý o šířce 30 mm samolepící. Je vhodný zejména pro přechod podlah o stejné výšce, ale dokáže překonat i rozdíl výšek do 3 mm. Zátěž ⤴⤵

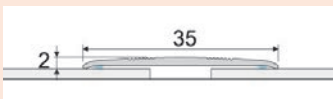
barva	délka	kat.číslo	Kč/ks	délka	kat.číslo	Kč/ks
<b>ELOXOVANÉ PROFILY – samolepící</b>						
im.nerezí kartáč F2G	270 cm	2 15 59 02 5	450,0	100 cm	2 15 59 02 1	173,0
bílá F15 - RAL9016	270 cm	2154597155	438,0	90 cm	2154597150	158,0
černá F16 - RAL9005	270 cm	2154597015		90 cm	2154597010	

## Přechod 35 mm, plochý – (šroubovací, samolepící)



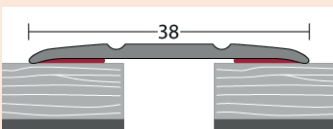
Přechodový profil plochý o šířce 35 mm s upevněním šrouby nebo samolepící.

Je vhodný pro přechod podlah o stejné výšce. Zátěž ⤴⤵



<b>ELOXOVANÉ PROFILY – šroubovací</b>						
zlatá E00	270 cm	3-08-2700	317,0	93 cm	3-08-9300	111,0
stříbro E01	270 cm	3-08-2701		93 cm	3-08-9301	
šampaň E02	270 cm	3-08-2702		93 cm	3-08-9302	
bronz E03	270 cm	3-08-2703		93 cm	3-08-9303	
<b>ELOXOVANÉ PROFILY – samolepící</b>						
zlatá E00	270 cm	3-08-2700 2	339,0	93 cm	3-08-9300 2	117,0
stříbro E01	270 cm	3-08-2701 2		93 cm	3-08-9301 2	
šampaň E02	270 cm	3-08-2702 2		93 cm	3-08-9302 2	
oliva E04	270 cm	3-08-2704 2		93 cm	3-08-9304 2	
bronz E03	270 cm	3-08-2703 2	93 cm	3-08-9303 2		
<b>PROFILY S FÓLÍÍ – samolepící</b>						
buk E08	270 cm	3-08-2708 2	587,0	93 cm	3-08-9308 2	210,0
buk světlý E28	270 cm	3-08-2728 2		93 cm	3-08-9328 2	
buk červený E38		vyprodáno		93 cm	3-08-9338 2	
dub E09	270 cm	3-08-2709 2		93 cm	3-08-9309 2	
dub světlý E29	270 cm	3-08-2729 2	93 cm	3-08-9329 2		
olše E23		vyprodáno	93 cm	3-08-9323 2		
třešeň E22	270 cm	3-08-2722 2	93 cm	3-08-9322 2		
javor E25		vyprodáno	93 cm	3-08-9325 2		
hikora E32		vyprodáno	93 cm	3-08-9332 2		
dub bělený E901	270 cm	3-08-27901 2	93 cm	3-08-93901 2		
dub mocca E902	270 cm	3-08-27902 2	93 cm	3-08-93902 2		
dub antik E903	270 cm	3-08-27903 2	93 cm	3-08-93903 2		
dub arctic E904	270 cm	3-08-27904 2	93 cm	3-08-93904 2		

## Přechod 38 mm, plochý (samolepící)



Přechodový profil plochý o šířce 38 mm, samolepící. Je vhodný pro přechod podlah o stejné výšce. Zátěž ⤴⤵



<b>PRINZ - PROFILY S FÓLÍÍ – samolepící</b>						
buk P20	270 cm	132 44 20 270	554,00	90 cm	132 44 20 090	195,00
třešeň P23		vyprodáno		90 cm	132 44 23 090	

## Přechod 40 mm - Küberit 441 SK, plochý (samolepící)



Masivní přechodový profil o šířce 40 mm, plochý, samolepící. Je vhodný pro přechod podlah o stejné výšce. Zátěž ⤴⤵

<b>ELOXOVANÉ PROFILY – samolepící</b>						
stříbrná F4	270 cm	215 441 004 5	545,0	100 cm	215 441 004 1	205,0
im. nerezí kartáč F2G	270 cm	215 441 002 5	637,0	100 cm	215 441 002 1	239,0
černá F16 - RAL9005	270 cm	215 441 701 5	640,0	100 cm	215 441 701 1	240,0

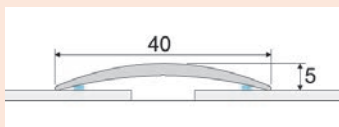
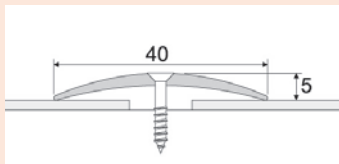
AL profily PŘECHODOVÉ / samolepící a šroubovací



# AL profily PŘECHODOVÉ / samolepící a šroubovací

## AL profily PŘECHODOVÉ / samolepící a šroubovací

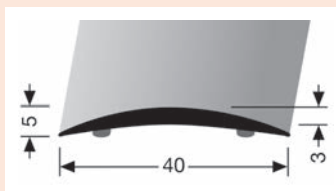
### Přechod 40 mm, oblý ( šroubovací, samolepící ), nivelace do 6 mm



Přechodový profil oblý o šířce 40 mm s upevněním šrouby nebo samolepící. Je vhodný pro přechod podlah o stejné výšce nebo o převýšení do 6 mm. Zátěž 🦶

barva	délka	kat.číslo	Kč/ks	délka	kat.číslo	Kč/ks
<b>ELOXOVANÉ PROFILY – šroubovací</b>						
zlatá E00	270 cm	3-13-2700	412,0	93 cm	3-13-9300	145,0
stříbro E01	270 cm	3-13-2701		93 cm	3-13-9301	
šampaň E02	270 cm	3-13-2702		93 cm	3-13-9302	
bronz E03	270 cm	3-13-2703		93 cm	3-13-9303	
inox kart. E07	270 cm	3-13-2707	454,0	93 cm	3-13-9307	160,0
<b>ELOXOVANÉ PROFILY – samolepící</b>						
zlatá E00	270 cm	3-13-2700 2	402,0	93 cm	3-13-9300 2	137,0
stříbro E01	270 cm	3-13-2701 2		93 cm	3-13-9301 2	
šampaň E02	270 cm	3-13-2702 2		93 cm	3-13-9302 2	
bronz E03	270 cm	3-13-2703 2		93 cm	3-13-9303 2	
oliva E04	270 cm	3-13-2704 2		93 cm	3-13-9304 2	
sahara E20	270 cm	3-13-2720 2		93 cm	3-13-9320 2	
inox kart. E07	270 cm	3-13-2707 2	443,0	90 cm	3-13-9307 2	151,0
<b>PROFILY S FÓLÍÍ – samolepící</b>						
buk E08	270 cm	1402-E08-270	630,0	100 cm	1402-E08-100	222,0
třešeň P23	270 cm	1402-P23-270		100 cm	1402-P23-100	
ořech P24	270 cm	1402-P24-270		100 cm	1402-P24-100	
dub světlý P25	270 cm	1402-P25-270		100 cm	1402-P25-100	
teak antik P21	270 cm	1402-P21-270		100 cm	1402-P21-100	
javor P22	270 cm	1402-P22-270		100 cm	1402-P22-100	
dub bílý P26	270 cm	1402-P26-270		100 cm	1402-P26-100	
dub P25A	270 cm	1402-P25A-270		100 cm	1402-P25A-100	
wenge P02	270 cm	1402-P02-270		100 cm	1402-P02-100	
dub rustical P62	270 cm	1402-P62-270		100 cm	1402-P62-100	
dub béžový H62	270 cm	1402-H62-270		100 cm	1402-H62-100	
dub šedý H61	270 cm	1402-H61-270		100 cm	1402-H61-100	
dub krémový H64	270 cm	1402-H64-270		100 cm	1402-H64-100	
ořech H81	270 cm	1402-H81-270		100 cm	1402-H81-100	
dub mocca E902	270 cm	3-13-27902 2		93 cm	3-13-93902 2	
buk rose E48	270 cm	3-13-2748 2		100 cm	3-13-9348 2	
buk světlý E28	270 cm	3-13-2728 2		93 cm	3-13-9328 2	
buk červený E38	270 cm	3-13-2738 2		93 cm	3-13-9338 2	
dub E09	270 cm	3-13-2709 2		93 cm	3-13-9309 2	
dub světlý E29	270 cm	3-13-2729 2		93 cm	3-13-9329 2	
olše E23	270 cm	3-13-2723 2		93 cm	3-13-9323 2	
třešeň E22	270 cm	3-13-2722 2		93 cm	3-13-9322 2	
mahagon E24	270 cm	3-13-2724 2		93 cm	3-13-9324 2	
javor E25	270 cm	3-13-2725 2		93 cm	3-13-9325 2	
borovice E30	270 cm	3-13-2730 2	93 cm	3-13-9330 2		
borovice bílá E35	270 cm	3-13-2735 2	93 cm	3-13-9335 2		
hikora E32	270 cm	3-13-2732 2	93 cm	3-13-9332 2		
ařezia E33	270 cm	3-13-2733 2	93 cm	3-13-9333 2		
eben E4501	270 cm	3-13-274501 2	93 cm	3-13-934501 2		
dub bělený E901	270 cm	3-13-27901 2	93 cm	3-13-93901 2		
dub antik E903	270 cm	3-13-27903 2	93 cm	3-13-93903 2		
dub arctic E904	270 cm	3-13-27904 2	93 cm	3-13-93904 2		
dub vanila E15	270 cm	3-13-2715 2	93 cm	3-13-9315 2		
dub topaz E14	270 cm	3-13-2714 2	93 cm	3-13-9314 2		
dub přírodní E920	270 cm	3-13-27920 2	93 cm	3-13-93920 2		
ořech siena E922	270 cm	3-13-27922 2	93 cm	3-13-93922 2		
dub popelavý E923	270 cm	3-13-27923 2	93 cm	3-13-93923 2		

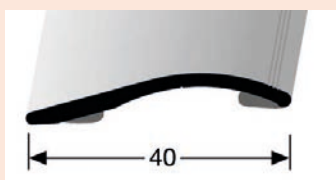
### Přechod 40 mm - Küberit 462 SK, oblý (samolepící)



Přechodový profil oblý o šířce 40 mm s upevněním šrouby nebo samolepící. Je vhodný pro přechod podlah o stejné výšce nebo o převýšení do 6 mm. Zátěž 🦶

<b>ELOXOVANÉ PROFILY – samolepící</b>						
im. nerezí kartáč F2G	270 cm	2 15 62 02 5	685,0	100 cm	2 15 62 02 1	253,0
bílá F15 - RAL 9016	270 cm	215462715 5		100 cm	215462715 1	
černá F16 - RAL9005	270 cm	215462701 5		100 cm	215462701 1	

### Přechod 40 mm - Küberit 248 SK, oblý, hladký (samolepící)

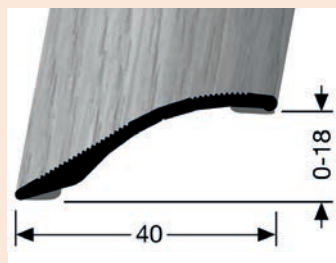


Přechodový profil samolepící o šířce 40 mm. Je vhodný pro přechod podlah o stejné výšce nebo o převýšení do 18 mm. Na jedné straně 3 jemné drážky. Zátěž 🦶

<b>ELOXOVANÉ PROFILY – samolepící</b>						
stříbrná F4	270 cm	215 248 004 5	567,0			
im. nerezí kartáč F2G	270 cm	215 248 002 5	646,0			
bílá F15 - RAL 9016	270 cm	215 248 715 5	697,0			
černá F16 - RAL9005	270 cm	215 248 701 5				

# AL profily PŘECHODOVÉ / samolepící a šroubovací

## Přechod 40 mm - Küberit 247 H/SK, oblý, hladký (samolepící)

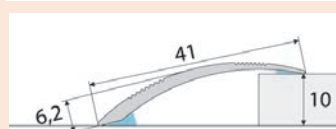


Přechodový profil samolepící o šířce 40 mm. Je vhodný pro přechod podlah o stejné výšce nebo o převýšení do 18 mm. Zátěž ↗↘

barva	délka	kat.číslo	Kč/ks	délka	kat.číslo	Kč/ks
<b>ELOXOVANÉ PROFILY – samolepící</b>						
dub světlý H30	270 cm	215 247 130 5	741,0			
dub bělený H33	270 cm	215 247 133 5				
dub country H34	270 cm	215 247 134 5				
dub šedý H61	270 cm	215 247 161 5				
dub béžový H62	270 cm	215 247 162 5				
tiğua H63	270 cm	215 247 163 5				
dub krémový H64	270 cm	215 247 164 5				
dub světle šedý H65	270 cm	215 247 165 5				
ořech H81	270 cm	215 247 181 5				


## Přechod 41 mm, oblý (samolepící), nivelace do 0 - 10 mm

Přechodový profil oblý o šířce 41 mm. Jeho tvar je vhodný pro přechod podlah o převýšení 0 - 10 mm. Eloxovaný povrch má několik protiskluzných vrbků, foliovaný povrch je hladký. Zátěž ↗↘



<b>ELOXOVANÉ PROFILY – samolepící</b>						
zlatá E00	270 cm	3-48-2700 2	410,0	100 cm	3-48-1000 2	152,0
stříbrná E01	270 cm	3-48-2701 2		100 cm	3-48-1001 2	
šampaň E02	270 cm	3-48-2702 2	100 cm	3-48-1002 2		
bronz E03	270 cm	3-48-2703 2	100 cm	3-48-1003 2		
inox kart. E07	270 cm	3-48-2707 2	451,0	100 cm	3-48-1007 2	168,0
<b>PROFILY S FÓLIÍ – samolepící</b>						
dub světlý P25	270 cm	1482-P25-270	635,0	100 cm	1482-P25-100	232,0
dub P25A	270 cm	1482-P25A-270		100 cm	1482-P25A-100	
ořech P24	270 cm	1482-P24-270		100 cm	1482-P24-100	
teak antik P21	270 cm	1482-P21-270		100 cm	1482-P21-100	
wenge P02	270 cm	1482-P02-270		100 cm	1482-P02-100	
dub béžový H62	270 cm	1482-H62-270		100 cm	1482-H62-100	
dub šedý H61	270 cm	1482-H61-270		100 cm	1482-H61-100	
dub krémový H64	270 cm	1482-H64-270		100 cm	1482-H64-100	
buk E08	270 cm	3-48-2708 2		100 cm	3-48-1008 2	
buk světlý E28	270 cm	3-48-2728 2		100 cm	3-48-1028 2	
dub E09	270 cm	3-48-2709 2	100 cm	3-48-1009 2		
dub světlý E29	270 cm	3-48-2729 2	100 cm	3-48-1029 2		
javor E25	270 cm	3-48-2725 2	100 cm	3-48-1025 2		
hikora E32	270 cm	3-48-2732 2	100 cm	3-48-1032 2		
afrezia E33	270 cm	3-48-2733 2	100 cm	3-48-1033 2		
dub bělený E901	270 cm	3-48-27901 2	100 cm	3-48-10901 2		
dub mocca E902	270 cm	3-48-27902 2	100 cm	3-48-10902 2		
dub antik E903	270 cm	3-48-27903 2	100 cm	3-48-10903 2		
dub arctic E904	270 cm	3-48-27904 2	100 cm	3-48-10904 2		
dub vanila E15	270 cm	3-48-2715 2	100 cm	3-48-1015 2		
dub topaz E14	270 cm	3-48-2714 2	100 cm	3-48-1014 2		

## Přechod 49 mm, oblý (šroubovací a samolepící), nivelace do 0 - 5 mm



Přechodový profil oblý o šířce 49 mm. Nivelace do 5 mm. Povrch je hladký. Zátěž ↗↘

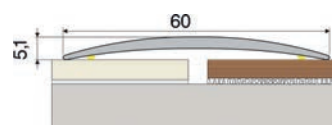
<b>ELOXOVANÉ PROFILY – šroubovací</b>						
stříbro E01	270 cm	3-04-2701	532,0	93 cm	3-04-9301	180,0
šampaň E02	270 cm	3-04-2702		93 cm	3-04-9302	
<b>ELOXOVANÉ PROFILY – samolepící</b>						
stříbro E01	270 cm	3-04-2701 2	545,0	93 cm	3-04-9301 2	186,0
šampaň E02	270 cm	3-04-2702 2		93 cm	3-04-9302 2	
inox kart. E07	270 cm	3-04-2707 2	599,0	93 cm	3-04-9307 2	205,0

## Přechod 60 mm, oblý (šroubovací a samolepící), nivelace do 0 - 5 mm



Přechodový profil oblý o šířce 60 mm. Nivelace do 5 mm. Povrch je hladký. Zátěž ↗↘

<b>KÜBERIT – ELOXOVANÉ PROFILY – šroubovací</b>						
stříbro F04	270 cm	3 12 64 04 5	716,0			
sahara F09	270 cm	3 12 64 09 5				
zlatá F05	270 cm	3 12 64 05 5				
bronz F06	270 cm	3 12 64 06 5	749,0			
imit. nerezí kartáč F2G	270 cm	3 12 64 02 5	851,0			
<b>ELOXOVANÉ PROFILY – samolepící</b>						
stříbrná E01	270 cm	3-70-2701 2	573,0	100 cm	3-70-1001 2	191,0
šampaň E02	270 cm	3-70-2702 2		100 cm	3-70-1002 2	
bronz E03	270 cm	3-70-2703 2		100 cm	3-70-1003 2	
inox kart. E07	270 cm	3-70-2707 2		619,0	100 cm	
im. nerezí kartáč F2G	270 cm	2 15 64 02 5	902,0	100 cm	2 15 64 02 1	337,0

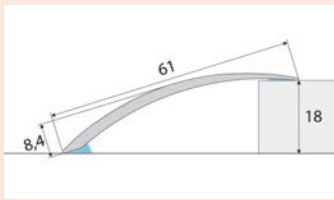


AL profily PŘECHODOVÉ / samolepící a šroubovací

# AL profily PŘECHODOVÉ / samolepící a šroubovací

AL profily PŘECHODOVÉ / samolepící a šroubovací


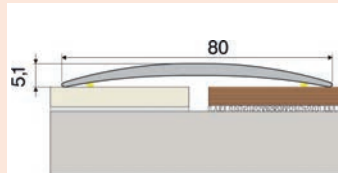
## Přechod 61 mm, oblý (samolepící) , nivelace do 0 - 18 mm



Přechodový profil oblý o šířce 61 mm. Jeho tvar je vhodný pro přechod podlah o převýšení 0 - 18 mm. Eloxovaný povrch má několik protiskluzných vroubků, foliovaný povrch je hladký. Zátěž  $\gg$

barva	délka	kat.číslo	Kč/ks	délka	kat.číslo	Kč/ks
<b>ELOXOVANÉ PROFILY – samolepící</b>						
stříbrná E01	270 cm	3-49-2701 2	575,0	100 cm	3-49-1001 2	199,0
šampaň E02	270 cm	3-49-2702 2		100 cm	3-49-1002 2	
inox kart. E07	270 cm	3-49-2707 2	633,0	100 cm	3-49-1007 2	219,0
<b>PROFILY S FÓLÍÍ – samolepící</b>						
dub světlý P25	270 cm	1492-P25-270		100 cm	1492-P25-100	
dub P25A	270 cm	1492-P25A-270		100 cm	1492-P25A-100	
ořech P24	270 cm	1492-P24-270		100 cm	1492-P24-100	
teak antik P21	270 cm	1492-P21-270		100 cm	1492-P21-100	
wenge P02	270 cm	1492-P02-270		100 cm	1492-P02-100	
dub béžový H62	270 cm	1492-H62-270		100 cm	1492-H62-100	
dub šedý H61	270 cm	1492-H61-270		100 cm	1492-H61-100	
dub krémový H64	270 cm	1492-H64-270	811,0	100 cm	1492-H64-100	296,0
buk E08	270 cm	3-49-2708 2		100 cm	3-49-1008 2	
buk světlý E28	270 cm	3-49-2728 2		100 cm	3-49-1028 2	
dub E09	270 cm	3-49-2709 2		100 cm	3-49-1009 2	
dub světlý E29	270 cm	3-49-2729 2		100 cm	3-49-1029 2	
dub bělený E901	270 cm	3-49-27901 2		100 cm	3-49-10901 2	
dub mocca E902	270 cm	3-49-27902 2		100 cm	3-49-10902 2	
dub arctic E904	270 cm	3-49-27904 2		100 cm	3-49-10904 2	

## Přechod 80 mm, oblý (šroubovací a samolepící) , nivelace do 0 - 5 mm



Přechodový profil oblý o šířce 80 mm. Je určen pro přechod podlah o stejné výšce nebo převýšení do 5 mm. Povrch je hladký - bez vroubkování. Zátěž  $\gg$

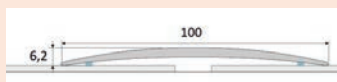
<b>KÜBERIT – ELOXOVANÉ PROFILY – šroubovací</b>						
zlatá F05	270 cm	3 12 65 05 5	1 018,0			
stříbro F04	270 cm	3 12 65 04 5	945,0			
sahara F09	270 cm	3 12 65 09 5				
bronz F06	270 cm	3 12 65 06 5	1 018,0			
imit.nerezí kart. F2G	270 cm	3 12 65 02 5	1 118,0			
<b>ELOXOVANÉ PROFILY – samolepící</b>						
stříbrná E01	270 cm	3-71-2701 2		100 cm	3-71-1001 2	
šampaň E02	270 cm	3-71-2702 2	740,0	100 cm	3-71-1002 2	260,0
bronz E03	270 cm	3-71-2703 2		100 cm	3-71-1003 2	
inox kart. E07	270 cm	3-71-2707 2	814,0	100 cm	3-71-1007 2	286,0
imit.nerezí kart. F2G	270 cm	2 11 65 02 5	1 047,0	100 cm	2 11 65 02 1	392,0
<b>PROFILY S FÓLÍÍ – samolepící</b>						
buk E08	270 cm	1802-E08-270		100 cm	1802-E08-100	
teak antik P21	270 cm	1802-P21-270		100 cm	1802-P21-100	
javor P22	270 cm	1802-P22-270		100 cm	1802-P22-100	
třešeň P23	270 cm	1802-P23-270		100 cm	1802-P23-100	
ořech P24	270 cm	1802-P24-270		100 cm	1802-P24-100	
dub světlý P25	270 cm	1802-P25-270		100 cm	1802-P25-100	
dub bílý P26	270 cm	1802-P26-270		100 cm	1802-P26-100	
dub P25A	270 cm	1802-P25A-270		100 cm	1802-P25A-100	
wenge P02	270 cm	1802-P02-270		100 cm	1802-P02-100	
dub rustical P62	270 cm	1802-P62-270		100 cm	1802-P62-100	
dub béžový H62	270 cm	1802-H62-270	998,0	100 cm	1802-H62-100	425,0
dub šedý H61	270 cm	1802-H61-270		100 cm	1802-H61-100	
dub krémový H64	270 cm	1802-H64-270		100 cm	1802-H64-100	
ořech H81	270 cm	1802-H81-270		100 cm	1802-H81-100	
dub bělený E901	270 cm	3-71-27901 2		100 cm	3-71-10901 2	
dub mocca E902	270 cm	3-71-27902 2		100 cm	3-71-10902 2	
dub antik E903	270 cm	3-71-27903 2		100 cm	3-71-10903 2	
dub arctic E904	270 cm	3-71-27904 2		100 cm	3-71-10904 2	
dub vanila E15	270 cm	3-71-2715 2		100 cm	3-71-1015 2	
dub topaz E14	270 cm	3-71-2714 2		100 cm	3-71-1014 2	





# AL profily PŘECHODOVÉ / samolepící a šroubovací


## Přechod 100 mm, oblý (šroubovací a samolepící) , nivelace 0 - 7 mm



Přechodový profil oblý o šířce 100 mm. Je určen pro přechod podlah o stejné výšce nebo převýšení do 7 mm. Povrch je hladký - bez vroubkování. Zátěž >>>

barva	délka	kat.číslo	Kč/ks	délka	kat.číslo	Kč/ks
<b>ELOXOVANÉ PROFILY – šroubovací</b>						
stříbrná E01	100 cm	3-72-1001	290,0	200 cm	3-72-2001	559,0
šampaň E02	100 cm	3-72-1002		200 cm	3-72-2002	
inox kart. E07	100 cm	3-72-1007	319,0	200 cm	3-72-2007	615,0
<b>ELOXOVANÉ PROFILY – samolepící</b>						
stříbrná E01	100 cm	3-72-1001 2		200 cm	3-72-2001 2	
šampaň E02	100 cm	3-72-1002 2	320,0	200 cm	3-72-2002 2	635,0
bronz E03	100 cm	3-72-1003 2		200 cm	3-72-2003 2	
inox kart. E07	100 cm	3-72-1007 2	352,0	200 cm	3-72-2007 2	699,0

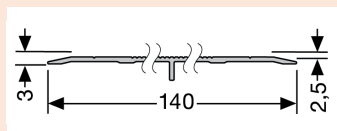
## Přechod 120 mm, oblý (šroubovací a samolepící) , nivelace 0 - 10 mm



Přechodový profil oblý o šířce 120 mm. Je určen pro přechod podlah o stejné výšce nebo převýšení do 10 mm. Otvory pro šrouby jsou střídavě ve dvou řadách. Povrch je hladký - bez vroubkování. Zátěž >>>

<b>ELOXOVANÉ PROFILY – šroubovací</b>						
stříbrná E01	100 cm	3-73-1001	403,0	200 cm	3-73-2001	820,0
šampaň E02	100 cm	3-73-1002		200 cm	3-73-2002	
inox kart. E07	100 cm	3-73-1007	443,0	200 cm	3-73-2007	902,0
<b>ELOXOVANÉ PROFILY – samolepící</b>						
stříbrná E01	100 cm	3-73-1001 2	424,0	200 cm	3-73-2001 2	845,0
šampaň E02	100 cm	3-73-1002 2		200 cm	3-73-2002 2	
inox kart. E07	100 cm	3-73-1007 2	458,0	200 cm	3-73-2007 2	913,0

## Přechod 140 mm - Küberit 470 S, plochý (šroubovací)




Přechodový profil plochý o šířce 140 mm. Je určen pro přechod podlah o stejné výšce. Otvory pro šrouby jsou střídavě ve dvou řadách. Povrch je uprostřed vroubkovaný. Zátěž >>>

<b>ELOXOVANÉ PROFILY – šroubovací</b>			
stříbrná E01	300 cm	313 470 004 8	1 566,0
im. nerezí F2	300 cm	313 470 002 8	1 714,0

## Univerzální profilová šablona pro přesné řezání profilů

Nepostradatelná pomůcka pro přesné přenesení různých zakřivení při lícování profilů. Skládá se ze dvou spojitelných 20cm dílů. Umožní např. přesné zařiznutí profilů mezi zárubněmi. Přesnost tohoto detailu umocní dojem z vašeho díla.

<b>Profilová šablona</b>			
kov + PVC	2x20 cm	464066000	990,0



AL profily PŘECHODOVÉ / samolepící a šroubovací

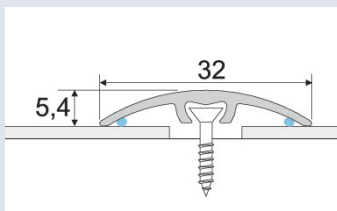


# AL profily PŘECHODOVÉ / narážecí

AL profily PŘECHODOVÉ / narážecí

## Přechod 32 mm, oblý - nivelace do 5 mm

SB

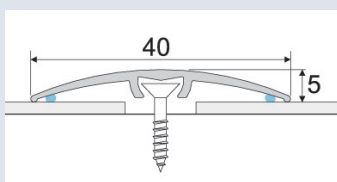


Přechodový profil oblý o šířce 32 mm s upevněním kovovými trny v plastových hmoždinkách. Na spodní straně je opatřen proužky silikonu proti vnikání nečistot a klepání. Zátěž  $\updownarrow$

barva	délka	kat.číslo	Kč/ks	délka	kat.číslo	Kč/ks
<b>ELOXOVANÉ PROFILY – narážecí</b>						
stříbro E01	270 cm	3-66-2701 1	314,0	93 cm	3-66-9301 1	110,0
šampaň E02	270 cm	3-66-2702 1		93 cm	3-66-9302 1	
bronz E03	270 cm	3-66-2703 1		93 cm	3-66-9303 1	
inox kart. E07	270 cm	3-66-2707 1		93 cm	3-66-9307 1	
<b>PROFILY S FÓLÍÍ – narážecí</b>						
buk E08	270 cm	3-66-2708 1	493,0	93 cm	3-66-9308 1	168,0
buk světlý E28	270 cm	3-66-2728 1		93 cm	3-66-9328 1	
buk červený E38	270 cm	3-66-2738 1		93 cm	3-66-9338 1	
dub E09	270 cm	3-66-2709 1		93 cm	3-66-9309 1	
dub světlý E29	270 cm	3-66-2729 1		93 cm	3-66-9329 1	
olše E23		vyprodáno		93 cm	3-66-9323 1	
třešeň E22	270 cm	3-66-2722 1			vyprodáno	
javor E25	270 cm	3-66-2725 1		93 cm	3-66-9325 1	
hikora E32	270 cm	3-66-2732 1		93 cm	3-66-9332 1	
afrezia E33	270 cm	3-66-2733 1		93 cm	3-66-9333 1	
dub bělený E901	270 cm	3-66-27901 1		93 cm	3-66-9333 1	
dub mocca E902	270 cm	3-66-27902 1				
dub antik E903	270 cm	3-66-27903 1				
dub arctic E904	270 cm	3-66-27904 1				

## Přechod 40 mm, oblý - nivelace do 6 mm

SB

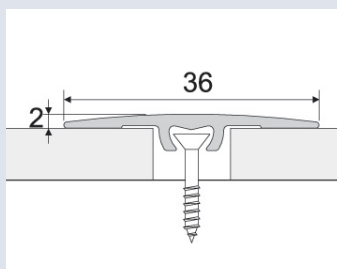


Přechodový profil oblý o šířce 40 mm s upevněním kovovými trny v plastových hmoždinkách. Na spodní straně je opatřen proužky silikonu proti vnikání nečistot a klepání. Zátěž  $\updownarrow$

barva	délka	kat.číslo	Kč/ks	délka	kat.číslo	Kč/ks
<b>ELOXOVANÉ PROFILY – narážecí</b>						
zlatá E00	270 cm	3-64-2710 1	398,0	93 cm	3-64-9310 1	137,0
stříbro E01	270 cm	3-64-2711 1		93 cm	3-64-9311 1	
šampaň E02	270 cm	3-64-2712 1		93 cm	3-64-9312 1	
bronz E03	270 cm	3-64-2713 1		93 cm	3-64-9313 1	
oliva E04		vyprodáno		93 cm	3-64-9314 1	
inox kart. E07	270 cm	3-64-2717 1	438,0	93 cm	3-64-9317 1	151,0
<b>PROFILY S FÓLÍÍ – narážecí</b>						
buk E08	270 cm	3-64-2718 1	688,0	93 cm	3-64-9318 1	229,0
buk světlý E28	270 cm	3-64-2728 1		93 cm	3-64-9328 1	
buk červený E38	270 cm	3-64-2738 1			vyprodáno	
dub E09	270 cm	3-64-2719 1		93 cm	3-64-9319 1	
dub světlý E29	270 cm	3-64-2729 1		93 cm	3-64-9329 1	
olše E23	270 cm	3-64-2723 1		93 cm	3-64-9323 1	
třešeň E22	270 cm	3-64-2722 1			vyprodáno	
mahagon E24		vyprodáno		93 cm	3-64-9324 1	
javor E25	270 cm	3-64-2725 1		93 cm	3-64-9325 1	
borovice E30		vyprodáno		93 cm	3-64-9330 1	
hikora E32		vyprodáno		93 cm	3-64-9332 1	
afrezia E33	270 cm	3-64-2733 1		93 cm	3-64-9333 1	
dub bělený E901	270 cm	3-64-27901 1				
dub mocca E902	270 cm	3-64-27902 1				
dub antik E903	270 cm	3-64-27903 1				
dub arctic E904	270 cm	3-64-27904 1				

## Přechod 36 mm, plochý

SB



Přechodový profil plochý o šířce 36 mm s upevněním kovovými trny v plastových hmoždinkách. Je určen pro přechod podlah o stejné výšce. Zátěž  $\updownarrow$

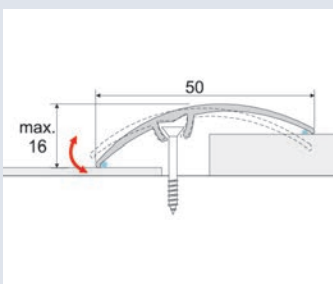
barva	délka	kat.číslo	Kč/ks
<b>ELOXOVANÉ PROFILY – narážecí</b>			
stříbro E01	270 cm	3-68-2701 1	365,0
šampaň E02	270 cm	3-68-2702 1	402,0
inox kart. E07	270 cm	3-68-2707 1	
<b>PROFILY S FÓLÍÍ – narážecí</b>			
buk E08	270 cm	3-68-2708 1	657,0
dub E09	270 cm	3-68-2709 1	



# AL profily PŘECHODOVÉ / narážecí

## Přechod 50 mm, oblý - nivelace do 16 mm

SB



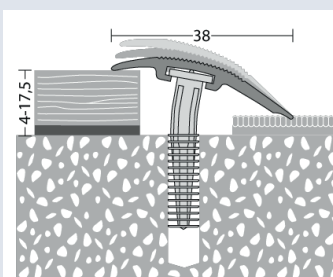
Přechodový profil oblý o šířce 50 mm s upevněním kovovými trny v plastových hmoždinkách. Na spodní straně je opatřen pružky silikonu proti vnikání nečistot a klepání. Zátěž  $\updownarrow$

barva	délka	kat.číslo	Kč/ks	délka	kat.číslo	Kč/ks	
<b>ELOXOVANÉ PROFILY – narážecí</b>							
zlatá E00	270 cm	3-65-2710 1	490,0	93 cm	3-65-9310 1	161,0	
stříbro E01	270 cm	3-65-2711 1		93 cm	3-65-9311 1		
šampaň E02	270 cm	3-65-2712 1		93 cm	3-65-9312 1		
bronz E03	270 cm	3-65-2713 1		93 cm	3-65-9313 1		
oliva E04	270 cm	3-65-2714 1			vyprodáno		
inox kart. E07	270 cm	3-65-2717 1	539,0	93 cm	3-65-9317 1	178,0	
<b>PROFILY S FÓLÍÍ – narážecí</b>							
buk E08	270 cm	3-65-2718 1	998,0	93 cm	3-65-9318 1	335,0	
buk světlý E28	270 cm	3-65-2728 1		93 cm	3-65-9328 1		
dub E09	270 cm	3-65-2719 1		93 cm	3-65-9319 1		
dub světlý E29	270 cm	3-65-2729 1		93 cm	3-65-9329 1		
olše E23	270 cm	3-65-2723 1			vyprodáno		
třešeň E22	270 cm	3-65-2722 1			vyprodáno		
javor E25	270 cm	3-65-2725 1		93 cm	3-65-9325 1		
borovice E30		vyprodáno		93 cm	3-65-9330 1		
eben E4501		vyprodáno		93 cm	3-65-934501 1		
dub bělený 901	270 cm	3-65-27901 1		93 cm	3-65-93901 1		
dub mocca 902	270 cm	3-65-27902 1	93 cm	3-65-93902 1			
dub antik 903	270 cm	3-65-27903 1	93 cm	3-65-93903 1			
dub arctic 904	270 cm	3-65-27904 1	93 cm	3-65-93904 1			



## PRINZ - D.O.S. / Přechod 38 mm, nivelace 4 - 17,5 mm

SB



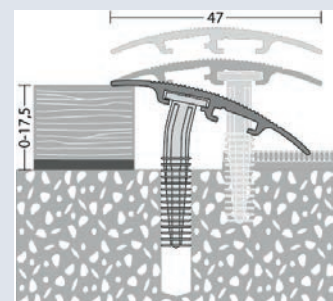
Přechodový profil oblý o šířce 38 mm s upevněním plastovým trnem. Je určen pro přechod podlah o rozdílu výšek 0 - 17,5 mm. Zátěž  $\updownarrow$

<b>ELOXOVANÉ PROFILY – narážecí</b>						
zlatá P10		vyprodáno		90 cm	205 20 10 090	293,0
sahara P13		vyprodáno		90 cm	205 20 13 090	
<b>PROFILY S FÓLÍÍ – narážecí</b>						
buk P20		vyprodáno	902,0	90 cm	206 40 20 090	304,0
javor P22		vyprodáno		90 cm	206 40 22 090	
třešeň P23	270 cm	206 40 23 270		90 cm	206 40 23 090	
ořech P24		vyprodáno		90 cm	206 40 24 090	




## PRINZ - D.O.S. / Přechod 47 mm, nivelace 0 - 17,5 mm

SB



Přechodový profil oblý o šířce 47 mm s upevněním plastovým trnem. Je opatřen dvěma drážkami pro umístění trnů pro přizpůsobení potřebnému převýšení. Zátěž  $\updownarrow$

<b>ELOXOVANÉ PROFILY – narážecí</b>						
sahara P13	270 cm	209 20 13 270	988,0			
havana P14	270 cm	209 20 14 270				
<b>PROFILY S FÓLÍÍ – narážecí</b>						
buk P20	270 cm	209 40 20 270	998,0			
dub světlý P25	270 cm	209 40 25 270				
třešeň P23	270 cm	209 40 23 270				



AL profily PŘECHODOVÉ / narážecí

## AL profily PŘECHODOVÉ / samolepící i narážecí

## Přechod 30 mm, oblý - (samolepící, narážecí)

SB

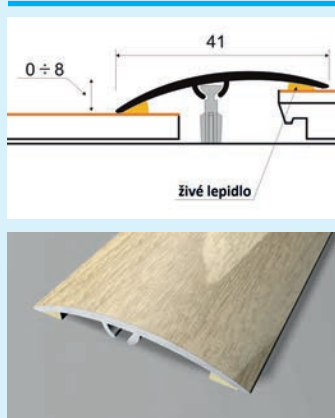


Přechodový profil oblý o šířce 30 mm s upevněním trny nebo samolepící. Je vhodný zejména pro přechod podlah o stejné výšce, ale dokáže překonat i rozdíl výšek do 3 mm. Zátěž  $\gg$

barva	délka	kat. číslo	Kč/ks	délka	kat. číslo	Kč/ks
<b>ELOOVANÉ PROFILY – samolepící s trnem</b>						
šampaň 04	270 cm	E-EK101-04-270	313,0	93 cm	E-EK101-04-093	112,0
zlatý 03	270 cm	E-EK101-03-270		93 cm	E-EK101-03-093	
stříbro 01	270 cm	E-EK101-01-270		93 cm	E-EK101-01-093	
<b>PROFILY S FÓLÍÍ – samolepící s trnem</b>						
wenge 0P	270 cm	E-EK111-0P-270	350,0	93 cm	E-EK111-0P-093	128,0
javor 1P	270 cm	E-EK111-1P-270		93 cm	E-EK111-1P-093	
dub 2E	270 cm	E-EK111-2E-270		93 cm	E-EK111-2E-093	
dub 2P	270 cm	E-EK111-2P-270		93 cm	E-EK111-2P-093	
dub 3E	270 cm	E-EK111-3E-270		93 cm	E-EK111-3E-093	
dub 3P	270 cm	E-EK111-3P-270		93 cm	E-EK111-3P-093	
dub 4P	270 cm	E-EK111-4P-270		93 cm	E-EK111-4P-093	
kaštan 6E	270 cm	E-EK111-6E-270		93 cm	E-EK111-6E-093	
dub bílý 6P	270 cm	E-EK111-6P-270		93 cm	E-EK111-6P-093	
ořech 9E	270 cm	E-EK111-9E-270		93 cm	E-EK111-9E-093	
dub 9P	270 cm	E-EK111-9P-270	93 cm	E-EK111-9P-093		

## Přechod 41 mm, oblý - (samolepící, narážecí)

SB

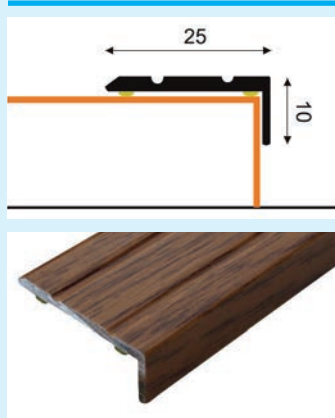


Přechodový profil oblý o šířce 41 mm s upevněním trny nebo samolepící. Je vhodný zejména pro přechod podlah o stejné výšce, ale dokáže překonat i rozdíl výšek do 8 mm. Zátěž  $\gg$

barva	délka	kat. číslo	Kč/ks	délka	kat. číslo	Kč/ks
<b>ELOOVANÉ PROFILY – samolepící s trnem</b>						
šampaň 04	270 cm	E-EK202-04-270	345,0	93 cm	E-EK202-04-093	123,0
zlatý 03	270 cm	E-EK202-03-270		93 cm	E-EK202-03-093	
stříbro 01	270 cm	E-EK202-01-270		93 cm	E-EK202-01-093	
<b>PROFILY S FÓLÍÍ – samolepící s trnem</b>						
wenge 0P	270 cm	E-EK222-0P-270	392,0	93 cm	E-EK222-0P-093	143,0
javor 1P	270 cm	E-EK222-1P-270		93 cm	E-EK222-1P-093	
dub 2E	270 cm	E-EK222-2E-270		93 cm	E-EK222-2E-093	
dub 2P	270 cm	E-EK222-2P-270		93 cm	E-EK222-2P-093	
dub 3E	270 cm	E-EK222-3E-270		93 cm	E-EK222-3E-093	
dub 3P	270 cm	E-EK222-3P-270		93 cm	E-EK222-3P-093	
dub 4P	270 cm	E-EK222-4P-270		93 cm	E-EK222-4P-093	
kaštan 6E	270 cm	E-EK222-6E-270		93 cm	E-EK222-6E-093	
dub bílý 6P	270 cm	E-EK222-6P-270		93 cm	E-EK222-6P-093	
ořech 9E	270 cm	E-EK222-9E-270		93 cm	E-EK222-9E-093	
dub 9P	270 cm	E-EK222-9P-270	93 cm	E-EK222-9P-093		

## Schodový profil 25x10mm (samolepící)

SB




Schodový profil 25x10 mm, samolepící. Zátěž  $\gg$

barva	délka	kat. číslo	Kč/ks	délka	kat. číslo	Kč/ks
<b>PROFILY S FÓLÍÍ – samolepící s trnem</b>						
javor 1P	270 cm	E-E6316-1P-270	334,0	135 cm	E-E6316-1P-135	169,0
dub 2E	270 cm	E-E6316-2E-270		135 cm	E-E6316-2E-135	
dub 2P	270 cm	E-E6316-2P-270		135 cm	E-E6316-2P-135	
kaštan 6E	270 cm	E-E6316-6E-270		135 cm	E-E6316-6E-135	
dub bílý 6P	270 cm	E-E6316-6P-270		135 cm	E-E6316-6P-135	
ořech 9E	270 cm	E-E6316-9E-270		135 cm	E-E6316-9E-135	
				135 cm	E-E6316-9E-135	

poznámka:

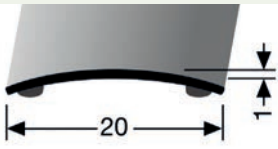
Tyto profily lze kombinovat s barevně shodnými Spárovacími profily T 18 mm (str.24)



1. Montážní trn vsunutý do drážky
2. Elastické lepidlo
3. Fólie s imitací dřeva



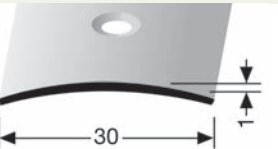
## Přechod 20 mm - Küberit 471 SK, oblý - nerezový - leštěný, kartáčovaný (samolepící)



Lehký nerezový profil samolepící. Je určen k přechodu podlah v místech s menší zátěží - byty, kanceláře. Nízká zátěž ↗

barva	délka	kat.číslo	Kč/ks	délka	kat.číslo	Kč/ks
<b>NEREZ - leštěná</b>						
nerez samolepící	270 cm	215 471 408 5	354,0	100 cm	215 471 408 1	135,0
<b>NEREZ - kartáčovaná</b>						
nerez samolepící	270 cm	215 471 402 5	382,0	100 cm	215 471 402 1	145,0


## Přechod 30 mm - Küberit 451, 451 SK, oblý - nerezový - leštěný, kartáčovaný (šroubovací, samolepící)



Lehký nerezový profil s upevněním šrouby nebo samolepící. Je určen k přechodu podlah v místech s menší zátěží - byty, kanceláře. Nízká zátěž ↗

<b>NEREZ - leštěná</b>						
nerez šroubovací	270 cm	312 51 085	339,0	100 cm	312 51 081	127,0
nerez samolepící	270 cm	215 51 085	359,0	100 cm	215 51 081	138,0
<b>NEREZ - kartáčovaná</b>						
nerez šroubovací	270 cm	312 51 025	382,0	100 cm	312 51 021	148,0
nerez samolepící	270 cm	215 51 025	414,0	100 cm	215 51 021	155,0

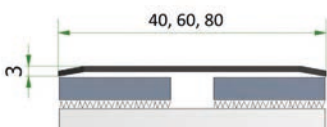
## Přechod 40 mm - Küberit 454, 454 U, oblý - nerezový - leštěný, kartáčovaný (šroubovací, nevrtný)



Lehký nerezový profil s upevněním šrouby nebo samolepící. Je určen k přechodu podlah v místech s menší zátěží - byty, kanceláře. Nízká zátěž ↗

<b>NEREZ - leštěná</b>						
nerez šroubovací	270 cm	312 54 085	389,0	100 cm	312 54 081	149,0
nerez nevrtný	270 cm	211 54 085	359,0	100 cm	211 54 081	142,0
<b>NEREZ - kartáčovaná</b>						
nerez šroubovací	270 cm	312 54 025	457,0	100 cm	312 54 021	172,0
nerez nevrtný	270 cm	211 54 025	422,0	100 cm	211 54 021	164,0


## Přechod 40, 60, 80 mm, z masivní leštěné nebo kartáčované nerez



Nerezové profily jsou nevrtné, bez lepidla. Doporučujeme lepit vhodnými lepidly - (např. Mamut) **Na zakázku je možné vyrobit profily jiných délek a šířek (min. 10ks). Zátěž ↗↗↗**

<b>Přechod 40 mm, NEREZ, tl. 1,2 mm</b>						
leštěná	250 cm	1405-N00-250	709,0	100 cm	1405-N00-100	285,0
kartáčovaná	250 cm	1405-N01-250	688,0	100 cm	1405-N01-100	275,0
<b>Přechod 60 mm, NEREZ, tl. 1,2 mm</b>						
leštěná	250 cm	1605-N00-250	864,0	100 cm	1605-N00-100	349,0
kartáčovaná	250 cm	1605-N01-250	832,0	100 cm	1605-N01-100	334,0
<b>Přechod 80 mm, NEREZ, tl. 1,5 mm</b>						
leštěná	250 cm	1805-N00-250	1048,0	100 cm	1805-N00-100	419,0
kartáčovaná	250 cm	1805-N01-250	974,0	100 cm	1805-N01-100	391,0

## Přechod 30 a 40 mm, z kartáčované nerez (narážecí i samolepící)

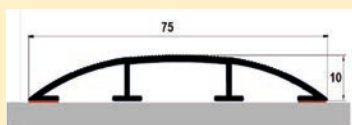


Luxusní profily z dvojitého ohýbaného nerezového plechu jsou opatřeny drážkou, plastovými trny i lepidlem. Zátěž ↗↗

<b>Přechod 30 mm, NEREZ, tl. 1,2 mm (2x0,6)</b>						
kartáčovaná	100 cm	1-S0100-100	450,0	200 cm	1-S0100-200	889,0
<b>Přechod 40 mm, NEREZ, tl. 1,2 mm (2x0,6)</b>						
kartáčovaná	100 cm	1-S0200-100	482,0	200 cm	1-S0200-200	953,0

# Profily PŘECHODOVÉ / pro vedení kabelů

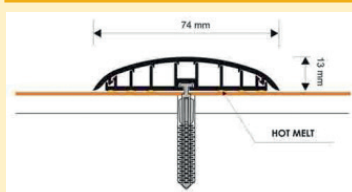
## Hliníkový přechodový profil 75 mm pro vedení kabelů - samolepící



Samolepící přechodový profil o šířce 75 mm. Je určen pro vedení **SLABOPROUDÝCH** kabelů (audio, video, síť, ...) na podlaze i na stěně. **POZOR !!! Veškeré vodiče musí mít neporušenou izolaci, jinak může dojít ke zkratu - hliník je vodivý kov !!! Zátěž** ⚡ (byty, kanceláře - chůze, lehké poštovní vozíky. Profil není dimenzován pro zátěž paletovacích vozíků a jiných přepravních prostředků).


barva	délka	kat.číslo	Kč/ks	délka	kat.číslo	Kč/ks
<b>PROFILY ELOXOVANÉ – samolepící</b>						
stříbrná P11	200 cm	1752-E01-200	529,0	100 cm	1752-E01-100	265,0
šampaň E02	200 cm	1752-E02-200		100 cm	1752-E02-100	
oliva E04	200 cm	1752-E04-200		100 cm	1752-E04-100	
<b>PROFILY S FÓLÍÍ – samolepící</b>						
buk E08	200 cm	1752-E08-200	846,0	100 cm	1752-E08-100	423,0
třešeň P23	200 cm	1752-P23-200		100 cm	1752-P23-100	
ořech P24	200 cm	1752-P24-200		100 cm	1752-P24-100	
dub světlý P25	200 cm	1752-P25-200		100 cm	1752-P25-100	
teak antik P21	200 cm	1752-P21-200		100 cm	1752-P21-100	
javor P22	200 cm	1752-P22-200		100 cm	1752-P22-100	
dub bílý P26	200 cm	1752-P26-200		100 cm	1752-P26-100	
dub P25A	200 cm	1752-P25A-200		100 cm	1752-P25A-100	
wenge P02	200 cm	1752-P02-200		100 cm	1752-P02-100	
dub rustical P62	200 cm	1752-P62-200		100 cm	1752-P62-100	
avola champagne P01	200 cm	1752-P01-200		100 cm	1752-P01-100	
dub mocca E902	200 cm	1752-E902-200		100 cm	1752-E902-100	
dub béžový H62	200 cm	1752-H62-200		100 cm	1752-H62-100	
dub šedý H61	200 cm	1752-H61-200		100 cm	1752-H61-100	
dub krémový H64	200 cm	1752-H64-200		100 cm	1752-H64-100	
ořech H81	200 cm	1752-H81-200		100 cm	1752-H81-100	

## VOLTA - PVC přechodový profil 74 mm pro vedení kabelů - samolepící



Dvoudílný přechodový profil o šířce 74 mm. Je určen pro vedení kabelů na podlaze i na stěně. **POZOR !!! Veškeré vodiče musí mít neporušenou izolaci !!! Zátěž** ⚡

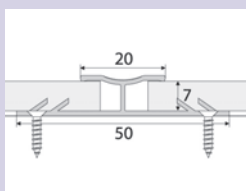
<b>PVC PROFILY</b>						
olše	200 cm	V-F4-200	514,0	100 cm	V-F4-100	258,0
dub světlý	200 cm	V-G0-200		100 cm	V-G0-100	
dub	200 cm	V-G3-200		100 cm	V-G3-100	
stříbro	200 cm	V-62-200		100 cm	V-62-100	
dub H6	200 cm	V-H6-200		100 cm	V-H6-100	
jilm	200 cm	V-F6-200		100 cm	V-F6-100	
pinie	200 cm	V-F9-200		100 cm	V-F9-100	
dub	200 cm	V-K5-200		100 cm	V-K5-100	
dub	200 cm	V-K7-200		100 cm	V-K7-100	
grafit	200 cm	V-W6-200		100 cm	V-W6-100	
bílá	200 cm	V-J2-200		100 cm	V-J2-100	



# AL profily pro napínání a uchycení koberců

## Spojovací kobercový profil 20 mm, šroubovací

SB



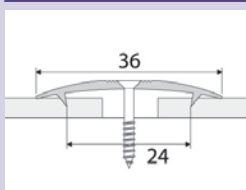
Přechodový profil pro spojení kobercových ploch do tloušťky 7 mm. Obě strany profilu jsou opatřeny zpětnými zoubky, které zabraňují vyklouznutí koberce. Zátěž ☞

### ELOXOVANÉ PROFILY – šroubovací

zlatá E00	200 cm	C-61-2000	286,0	Profil je možno objednat i v délkách 300 cm (min. 5 ks)
stříbrná E01	200 cm	C-61-2001		
šampaň E02	200 cm	C-61-2002		
bronz E03	200 cm	C-61-2003		
inox kart. E07	200 cm	C-61-2007	315,0	

## Spojovací kobercový profil 36 mm, šroubovací

SB



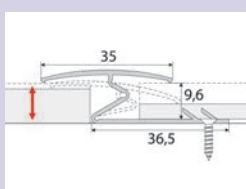
Přechodový profil pro spojení kobercových ploch libovolné tloušťky. Na spodní straně je profil opatřen zpětnými zoubky, které zabraňují vyklouznutí koberce. Zátěž ☞

### ELOXOVANÉ PROFILY – šroubovací

zlatá E00	200 cm	C-68-2000	182,0	Profil je možno objednat i v délkách 300 cm (min. 5 ks)
stříbrná E01	200 cm	C-68-2001		
šampaň E02	200 cm	C-68-2002		
bronz E03	200 cm	C-68-2003		
inox kart. E07	200 cm	C-68-2007	200,0	

## Spojovací kobercový a podlahový profil 35 mm, šroubovací

SB



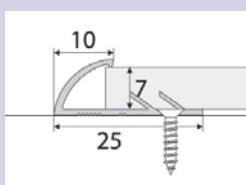
Profil pro spojení kobercových ploch s libovolnou podlahovou krytinou. Díky jeho konstrukci se může přizpůsobit výšce spojovaných podlah do 10 mm. Zátěž ☞

### ELOXOVANÉ PROFILY – šroubovací

zlatá E00	200 cm	C-69-2000	303,0	Profil je možno objednat i v délkách 300 cm (min. 5 ks)
stříbrná E01	200 cm	C-69-2001		
šampaň E02	200 cm	C-69-2002		
bronz E03	200 cm	C-69-2003		
inox kart. E07	200 cm	C-69-2007	333,0	

## Ukončovací kobercový a podlahový profil do 7 mm, šroubovací

SB



Ukončovací profil pro koberce nebo podlahové krytiny do 7 mm.

Profil je opatřen zoubky proti vysmeknutí upevněné krytiny. Zátěž ☞

### ELOXOVANÉ PROFILY – šroubovací

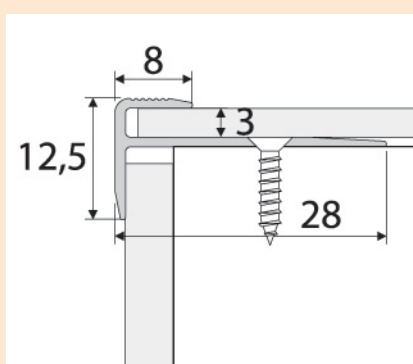
zlatá E00	200 cm	C-07-2000	142,0	Profil je možno objednat i v délkách 300 cm (min. 5 ks)
stříbrná E01	200 cm	C-07-2001		
šampaň E02	200 cm	C-07-2002		
bronz E03	200 cm	C-07-2003		
inox hlad. E71	200 cm	C-07-2071	169,0	

AL profily pro napínání a uchycení koberců

# AL profily SCHODOVÉ / pro všechny podlahové krytiny 2 - 15,5 mm

## Schodový profil pro krytiny do 3 mm ( šroubovací )

SB



Schodový profil pro zasunutí podlahové krytiny o tloušťce do 3 mm.

Je určen k ochraně hrany schodu a jejímu estetickému ukončení. Zátěž ☞

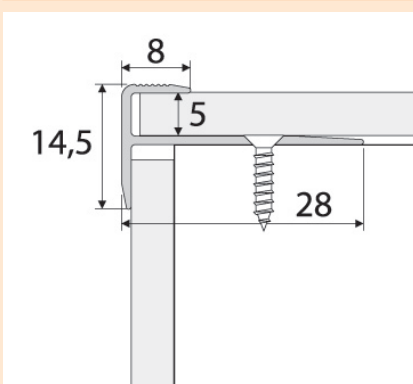
### ELOXOVANÉ PROFILY – šroubovací

zlatá E00	270 cm	C-23-2700	120 cm	C-23-1200	128,0
stříbro E01	270 cm	C-23-2701	120 cm	C-23-1201	
šampaň E02	270 cm	C-23-2702	120 cm	C-23-1202	
bronz E03	270 cm	C-23-2703	120 cm	C-23-1203	
sahara E20	270 cm	C-23-2720	120 cm	C-23-1220	159,0
inox kart. E07	270 cm	C-23-2707	299,0	120 cm	



## Schodový profil pro krytiny do 5 mm ( šroubovací )

SB



Schodový profil pro zasunutí podlahové krytiny o tloušťce do 5 mm.

Je určen k ochraně hrany schodu a jejímu estetickému ukončení. Zátěž ☞

### ELOXOVANÉ PROFILY – šroubovací

zlatá E00	270 cm	C-24-2700	120 cm	C-24-1200	133,0
stříbro E01	270 cm	C-24-2701	120 cm	C-24-1201	
šampaň E02	270 cm	C-24-2702	120 cm	C-24-1202	
bronz E03	270 cm	C-24-2703	120 cm	C-24-1203	
sahara E20	270 cm	C-24-2720	120 cm	C-24-1220	162,0
inox kart. E07	270 cm	C-24-2707	305,0	120 cm	



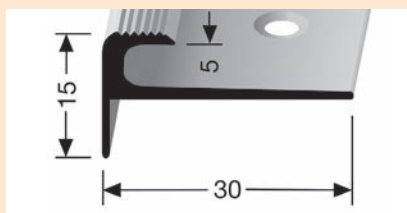
AL profily SCHODOVÉ / pro všechny podlahové krytiny 2 - 15,5 mm



## AL profily SCHODOVÉ / pro všechny podlahové krytiny 2 - 15,5 mm

### Schodový profil Küberit 807 pro krytiny do 5 mm ( šroubovací ) - zesílený

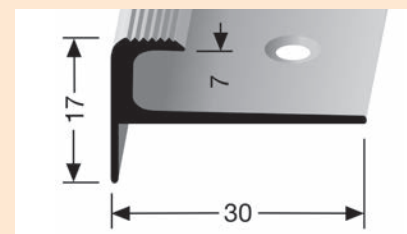
Küberit SB



barva	délka	kat.číslo	Kč/ks	délka	kat.číslo	Kč/ks
<b>ELOXOVANÉ PROFILY – šroubovací</b>						
stříbro F4	250 cm	317 07 044	423,0	Schodový profil pro zasunutí podlah. krytiny o tloušťce do 5 mm. Je určen k ochraně hrany schodu a jejímu estetickému ukončení. Zátěž ☞☞		
sahara F9	250 cm	317 07 094				
zlato F5	250 cm	317 07 054				
bronz F6	250 cm	317 07 064				
imit. nerezí F2	250 cm	317 07 024	474,0			

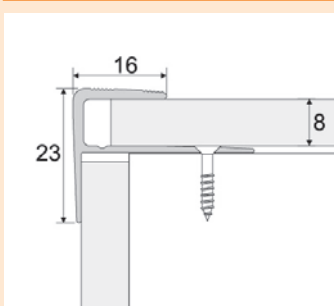
### Schodový profil Küberit 808 pro krytiny do 7 mm ( šroubovací )

Küberit SB



<b>ELOXOVANÉ PROFILY – šroubovací</b>						
stříbro F4	250 cm	317 08 044	438,0	Schodový profil pro zasunutí podlah. krytiny o tloušťce do 7 mm. Je určen k ochraně hrany schodu a jejímu estetickému ukončení. Zátěž ☞☞		
sahara F9	250 cm	317 08 094				
zlato F5	250 cm	317 08 054				
bronz F6	250 cm	317 08 064				
imit. nerezí F2	250 cm	317 08 024	489,0			

### Schodová hrana pro laminát 8 mm



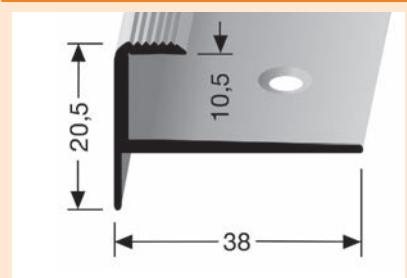
Schodový profil pro zasunutí laminátové podlahy nebo jiné podlahové krytiny o tloušťce do 8 mm. Je určen k ochraně hrany schodu. Zátěž ☞☞

barva	délka	kat.číslo	Kč/ks
<b>ELOXOVANÉ PROFILY – šroubovací</b>			
zlatá E00	270 cm	3-60-2700	451,0
stříbro E01	270 cm	3-60-2701	
šampaň E02	270 cm	3-60-2702	
bronz E03	270 cm	3-60-2703	
<b>PROFILY S FÓLÍÍ – šroubovací</b>			
buk E08	270 cm	3-60-2708	752,0
buk světlý E28	270 cm	3-60-2728	
dub E09	270 cm	3-60-2709	
dub světlý E29	270 cm	3-60-2729	
olše E23	270 cm	3-60-2723	
dub bělený E901	270 cm	3-60-27901	
dub mocca E902	270 cm	3-60-27902	
dub antik E903	270 cm	3-60-27903	
dub arctic E904	270 cm	3-60-27904	
borovice bílá E35	270 cm	3-60-2735	
kaštan E31	270 cm	3-60-2731	
třešeň E22	270 cm	3-60-2722	
javor E25	270 cm	3-60-2725	



### Schodový profil Küberit 811 pro krytiny do 10,5 mm ( šroubovací )

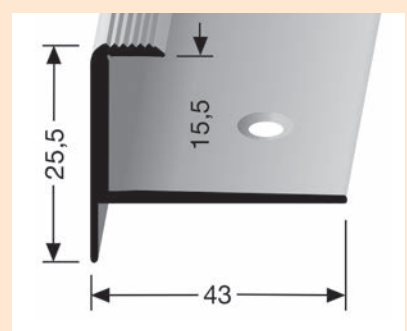
Küberit SB



<b>ELOXOVANÉ PROFILY – šroubovací</b>						
stříbro F4	250 cm	317 21 044	489,0	Schodový profil pro zasunutí podlah. krytiny o tloušťce do 10,5 mm. Je určen k ochraně hrany schodu a jejímu estetickému ukončení. Zátěž ☞☞		
sahara F9	250 cm	317 21 094				
zlato F5	250 cm	317 21 054				
bronz F6	250 cm	317 21 064				
imit. nerezí F2	250 cm	317 21 024	530,0			

### Schodový profil Küberit 813 pro krytiny do 15,5 mm ( šroubovací )

Küberit SB

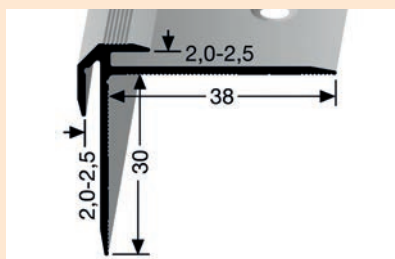


<b>ELOXOVANÉ PROFILY – šroubovací</b>						
stříbro F4	250 cm	317 23 044	540,0	Schodový profil pro zasunutí podlah. krytiny o tloušťce do 15,5 mm. Je určen k ochraně hrany schodu a jejímu estetickému ukončení. Zátěž ☞☞		
bronz F6	250 cm	317 23 064	591,0			
imit. nerezí F2	250 cm	317 23 024				

# AL profily SCHODOVÉ / pro všechny podlahové krytiny 2 - 15,5 mm

## Schodový profil Küberit 832 pro krytiny 2 - 2,5 mm ( šroubovací )

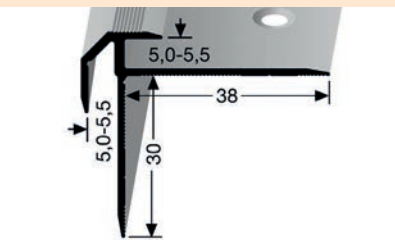
Küberit SB



ELOXOVANÉ PROFILY – šroubovací				
stříbro F4	250 cm	323 832 004 4	729,0	Schodový profil pro zasunutí podlah. krytiny o tloušťce 2 - 2,5 mm. Je určen k ochraně hrany schodu a jejímu estetickému ukončení. Zátěž >>
sahara F9	250 cm	323 832 009 4		
zlato F5	250 cm	323 832 005 4		
bronz F6	250 cm	323 832 006 4	828,0	
imit. nerezí F2	250 cm	323 832 002 4		

## Schodový profil Küberit 835 pro krytiny 5 - 5,5 mm ( šroubovací )

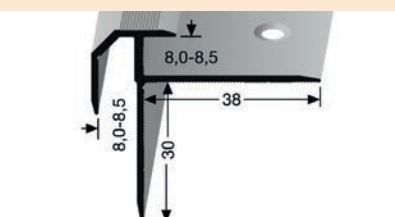
Küberit SB



ELOXOVANÉ PROFILY – šroubovací				
stříbro F4	250 cm	323 835 004 4	773,0	Schodový profil pro zasunutí podlah. krytiny o tloušťce 5 - 5,5 mm. Je určen k ochraně hrany schodu a jejímu estetickému ukončení. Zátěž >>
sahara F9	250 cm	323 835 009 4		
zlato F5	250 cm	323 835 005 4		
bronz F6	250 cm	323 835 006 4	868,0	
imit. nerezí F2	250 cm	323 835 002 4		

## Schodový profil Küberit 838 pro krytiny 8 - 8,5 mm ( šroubovací )

Küberit SB



ELOXOVANÉ PROFILY – šroubovací				
stříbro F4	250 cm	323 838 004 4	813,0	Schodový profil pro zasunutí podlah. krytiny o tloušťce 8 - 8,5 mm. Je určen k ochraně hrany schodu a jejímu estetickému ukončení. Zátěž >>
sahara F9	250 cm	323 838 009 4		
zlato F5	250 cm	323 838 005 4		
bronz F6	250 cm	323 838 006 4	918,0	
imit. nerezí F2	250 cm	323 838 002 4		

## Schodový profil pro krytiny do 2 mm ( šroubovací )

SB

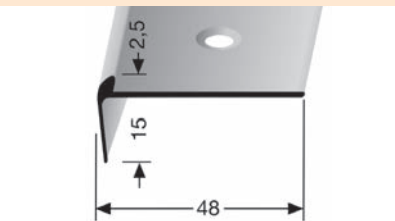


Schodový profil pro ukončení podlahové krytiny o tloušťce do 2 mm. Je určen k ochraně hrany schodu a jejímu estetickému ukončení. Zátěž >>

ELOXOVANÉ PROFILY – šroubovací						
zlatá E00	270 cm	C-25-2700	120 cm	C-25-1200	235,0	
stříbro E01	270 cm	C-25-2701	120 cm	C-25-1201		
šampaň E02	270 cm	C-25-2702	120 cm	C-25-1202		
bronz E03	270 cm	C-25-2703	120 cm	C-25-1203		
inox hl. E71	270 cm	C-25-2771	584,0	120 cm	C-25-1271	276,0

## Schodový profil Küberit 859 pro krytiny do 2,5 mm ( šroubovací )

Küberit SB



ELOXOVANÉ PROFILY – šroubovací				
stříbro F4	250 cm	3 23 59 04 4	522,0	Schodový profil pro zasunutí podlah. krytiny o tloušťce 2,5 mm. Je určen k ochraně hrany schodu a jejímu estetickému ukončení. Zátěž >>
sahara F9	250 cm	3 23 59 09 4		
zlato F5	250 cm	3 23 59 05 4		
bronz F6	250 cm	3 23 59 06 4	583,0	
imit. nerezí F2	250 cm	3 23 59 02 4		

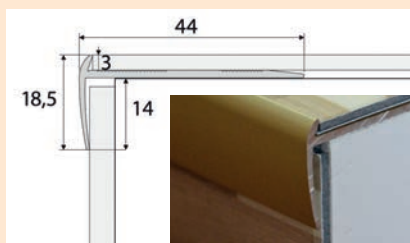


AL profily SCHODOVÉ / pro všechny podlahové krytiny 2 - 15,5 mm

## AL profily SCHODOVÉ / pro všechny podlahové krytiny 2 - 15,5 mm

### Schodový profil pro krytiny do 3 mm (šroubovací)

SB

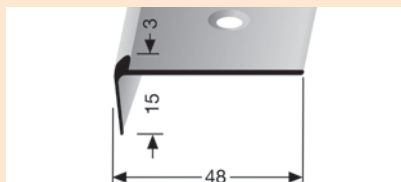


Schodový profil pro ukončení podlahové krytiny o tloušťce do 3 mm. Je určen k ochraně hrany schodu a jejímu estetickému ukončení. Zátěž ☞☞

barva	délka	kat. číslo	Kč/ks	délka	kat. číslo	Kč/ks
<b>ELOXOVANÉ PROFILY – šroubovací</b>						
zlatá E00	270 cm	C-26-2700	497,0	120 cm	C-26-1200	237,0
stříbro E01	270 cm	C-26-2701		120 cm	C-26-1201	
šampaň E02	270 cm	C-26-2702		120 cm	C-26-1202	
bronz E03	270 cm	C-26-2703		120 cm	C-26-1203	
inox hl. E71	270 cm	C-26-2771	587,0	120 cm	C-26-1271	279,0

### Schodový profil Küberit 860 pro krytiny do 3 mm (šroubovací)

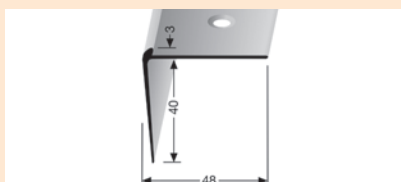
SB



<b>ELOXOVANÉ PROFILY – šroubovací</b>						
stříbro F4	250 cm	3 23 60 04 4	530,0	Schodový profil pro zasunutí podlah. krytiny o tloušťce 3 mm. Je určen k ochraně hrany schodu a jejímu estetickému ukončení. Zátěž ☞☞		
sahara F9	250 cm	3 23 60 09 4				
zlato F5	250 cm	3 23 60 05 4				
bronz F6	250 cm	3 23 60 06 4				
imit. nerezí F2	250 cm	3 23 60 02 4	588,0			
imit. nerezí F2	250 cm	3 23 60 02 4				

### Schodový profil Küberit 862 pro krytiny do 3 mm (šroubovací)

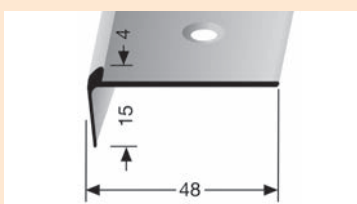
SB



<b>ELOXOVANÉ PROFILY – šroubovací</b>						
stříbro F4	250 cm	3 23 62 04 4	682,0	Schodový profil pro zasunutí podlah. krytiny o tloušťce 3 mm. Je určen k ochraně hrany schodu a jejímu estetickému ukončení. Zátěž ☞☞		
sahara F9	250 cm	3 23 62 09 4				
zlato F5	250 cm	3 23 62 05 4				
bronz F6	250 cm	3 23 62 06 4				
imit. nerezí F2	250 cm	3 23 62 02 4	769,0			
imit. nerezí F2	250 cm	3 23 62 02 4				

### Schodový profil Küberit 861 pro krytiny do 4 mm (šroubovací)

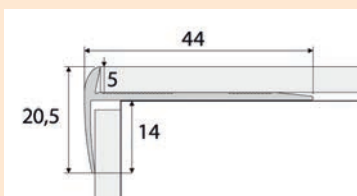
SB



<b>ELOXOVANÉ PROFILY – šroubovací</b>						
stříbro F4	250 cm	3 23 61 04 4	539,0	Schodový profil pro zasunutí podlah. krytiny o tloušťce 4 mm. Je určen k ochraně hrany schodu a jejímu estetickému ukončení. Zátěž ☞☞		
sahara F9	250 cm	3 23 61 09 4				
zlato F5	250 cm	3 23 61 05 4				
bronz F6	250 cm	3 23 61 06 4				
imit. nerezí F2	250 cm	3 23 61 02 4	598,0			
imit. nerezí F2	250 cm	3 23 61 02 4				

### Schodový profil pro krytiny do 5 mm (šroubovací)

SB



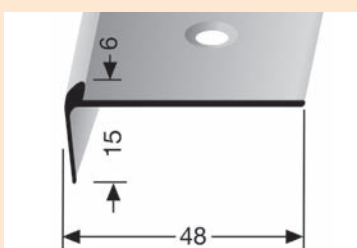
Schodový profil pro ukončení podlahové krytiny o tloušťce do 5 mm. Je určen k ochraně hrany schodu a jejímu estetickému ukončení. Zátěž ☞☞

<b>ELOXOVANÉ PROFILY – šroubovací</b>						
zlatá E00	270 cm	C-27-2700	495,0	120 cm	C-27-1200	249,0
stříbro E01	270 cm	C-27-2701		120 cm	C-27-1201	
šampaň E02	270 cm	C-27-2702		120 cm	C-27-1202	
bronz E03	270 cm	C-27-2703		120 cm	C-27-1203	
inox hl. E71	270 cm	C-27-2771	594,0	120 cm	C-27-1271	287,0



### Schodový profil Küberit 864 pro krytiny do 6 mm (šroubovací)

SB



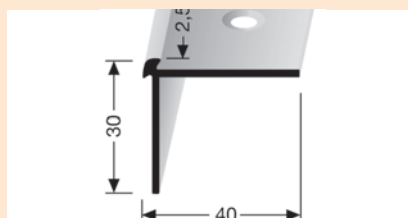
<b>ELOXOVANÉ PROFILY – šroubovací</b>						
stříbro F4	250 cm	3 23 64 04 4	566,0	Schodový profil pro zasunutí podlah. krytiny o tloušťce 6 mm. Je určen k ochraně hrany schodu a jejímu estetickému ukončení. Zátěž ☞☞		
sahara F9	250 cm	3 23 64 09 4				
zlato F5	250 cm	3 23 64 05 4				
bronz F6	250 cm	3 23 64 06 4				
imit. nerezí F2	250 cm	3 23 64 02 4	612,0			
imit. nerezí F2	250 cm	3 23 64 02 4				



# AL profily SCHODOVÉ / pro všechny podlahové krytiny 2 - 15,5 mm

## Schodový profil Küberit 870 pro krytiny do 2,5 mm (šroubovací)

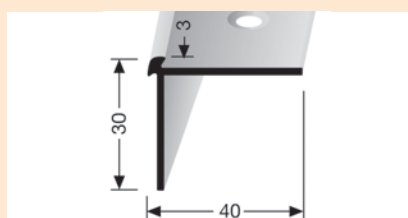
Küberit SB



barva	délka	kat.číslo	Kč/ks	délka	kat.číslo	Kč/ks
<b>ELOXOVANÉ PROFILY – šroubovací</b>						
stříbro F4	250 cm	3 23 70 04 4	590,0	Schodový profil pro ukončení podlah. krytiny o tloušťce do 2,5 mm. Je určen k ochraně hrany schodu a jejímu estetickému ukončení. Zátěž ↗		
sahara F9	250 cm	3 23 70 09 4				
zlato F5	250 cm	3 23 70 05 4				
bronz F6	250 cm	3 23 70 06 4				
imit. nerez F2	250 cm	3 23 70 02 4	656,0			

## Schodový profil Küberit 871 pro krytiny do 3 mm (šroubovací)

Küberit SB



barva	délka	kat.číslo	Kč/ks	délka	kat.číslo	Kč/ks
<b>ELOXOVANÉ PROFILY – šroubovací</b>						
stříbro F4	250 cm	3 23 71 04 4	598,0	Schodový profil pro ukončení podlah. krytiny o tloušťce do 3 mm. Je určen k ochraně hrany schodu a jejímu estetickému ukončení. Zátěž ↗		
sahara F9	250 cm	3 23 71 09 4				
zlato F5	250 cm	3 23 71 05 4				
bronz F6	250 cm	3 23 71 06 4				
imit. nerez F2	250 cm	3 23 71 02 4	663,0			

## Schodový profil pro krytiny do 3 mm (šroubovací)

SB

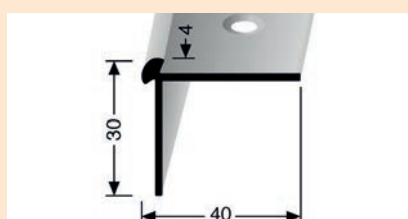


Schodový profil pro ukončení podlahové krytiny o tloušťce do 3 mm. Je určen k ochraně hrany schodu a jejímu estetickému ukončení. Zátěž ↗

barva	délka	kat.číslo	Kč/ks	délka	kat.číslo	Kč/ks
<b>ELOXOVANÉ PROFILY – šroubovací</b>						
zlata E00	270 cm	C-28-2700	528,0	120 cm	C-28-1200	251,0
stříbro E01	270 cm	C-28-2701		120 cm	C-28-1201	
šampaň E02	270 cm	C-28-2702		120 cm	C-28-1202	
bronz E03	270 cm	C-28-2703		120 cm	C-28-1203	
inox hl. E71	270 cm	C-28-2771	623,0	120 cm	C-28-1271	297,0

## Schodový profil Küberit 872 pro krytiny do 4 mm (šroubovací)

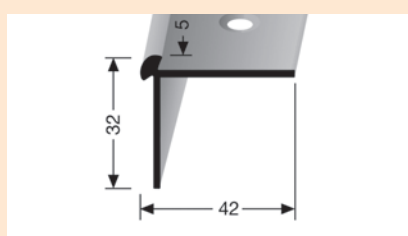
Küberit SB



barva	délka	kat.číslo	Kč/ks	délka	kat.číslo	Kč/ks
<b>ELOXOVANÉ PROFILY – šroubovací</b>						
stříbro F4	250 cm	3 23 872 004 4	619,0	Schodový profil pro ukončení podlah. krytiny o tloušťce do 4 mm. Je určen k ochraně hrany schodu a jejímu estetickému ukončení. Zátěž ↗		
sahara F9	250 cm	3 23 872 009 4				
zlato F5	250 cm	3 23 872 005 4				
bronz F6	250 cm	3 23 872 006 4				
imit. nerez F2	250 cm	3 23 872 002 4	678,0			

## Schodový profil Küberit 873 pro krytiny do 5 mm (šroubovací)


Küberit SB



barva	délka	kat.číslo	Kč/ks	délka	kat.číslo	Kč/ks
<b>ELOXOVANÉ PROFILY – šroubovací</b>						
stříbro F4	250 cm	3 23 73 04 4	653,0	Schodový profil pro ukončení podlah. krytiny o tloušťce do 5 mm. Je určen k ochraně hrany schodu a jejímu estetickému ukončení. Zátěž ↗		
sahara F9	250 cm	3 23 73 09 4				
zlato F5	250 cm	3 23 73 05 4				
bronz F6	250 cm	3 23 73 06 4				
imit. nerez F2	250 cm	3 23 73 02 4	697,0			

## Schodový profil pro krytiny do 5 mm (šroubovací)

SB

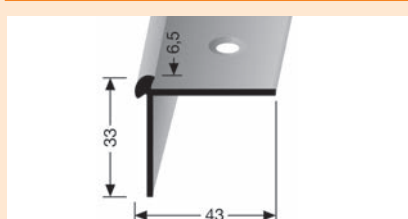


Schodový profil pro ukončení podlahové krytiny o tloušťce do 5 mm. Je určen k ochraně hrany schodu a jejímu estetickému ukončení. Zátěž ↗

barva	délka	kat.číslo	Kč/ks	délka	kat.číslo	Kč/ks
<b>ELOXOVANÉ PROFILY – šroubovací</b>						
zlata E00	270 cm	C-29-2700	559,0	120 cm	C-29-1200	265,0
stříbro E01	270 cm	C-29-2701		120 cm	C-29-1201	
šampaň E02	270 cm	C-29-2702		120 cm	C-29-1202	
bronz E03	270 cm	C-29-2703		120 cm	C-29-1203	
inox hl. E71	270 cm	C-29-2771	659,0	120 cm	C-29-1271	312,0

## Schodový profil Küberit 874 pro krytiny do 6,5 mm (šroubovací)

Küberit SB



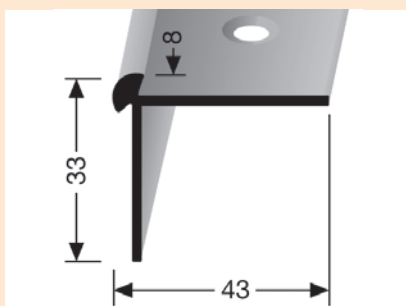
barva	délka	kat.číslo	Kč/ks	délka	kat.číslo	Kč/ks
<b>ELOXOVANÉ PROFILY – šroubovací</b>						
stříbro F4	250 cm	3 23 74 04 4	699,0	Schodový profil pro ukončení podlah. krytiny o tloušťce do 6,5 mm. Je určen k ochraně hrany schodu a jejímu estetickému ukončení. Zátěž ↗		
sahara F9	250 cm	3 23 74 09 4				
zlato F5	250 cm	3 23 74 05 4				
bronz F6	250 cm	3 23 74 06 4				
imit. nerez F2	250 cm	3 23 74 02 4	776,0			

AL profily SCHODOVÉ / pro všechny podlahové krytiny 2 - 15,5 mm

# AL profily SCHODOVÉ / pro všechny podlahové krytiny 2 - 15,5 mm

## Schodový profil Küberit 875 pro krytiny do 8 mm ( šroubovací )

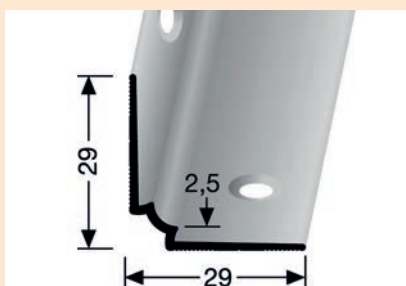
Küberit SB



barva	délka	kat.číslo	Kč/ks	délka	kat.číslo	Kč/ks
<b>ELOXOVANÉ PROFILY – šroubovací</b>						
stříbro F4	250 cm	3 23 75 04 4	772,0	Schodový profil pro ukončení podlah. krytiny o tloušťce do 8 mm. Je určen k ochraně hrany schodu a jejímu estetickému ukončení. Zátěž $\gg$		
sahara F9	250 cm	3 23 75 09 4				
zlato F5	250 cm	3 23 75 05 4				
bronz F6	250 cm	3 23 75 06 4				
imit. nerezí F2	250 cm	3 23 75 02 4	842,0			

## Schodový vnitřní profil Küberit 870 IW pro krytiny do 2,5 mm ( šroubovací )

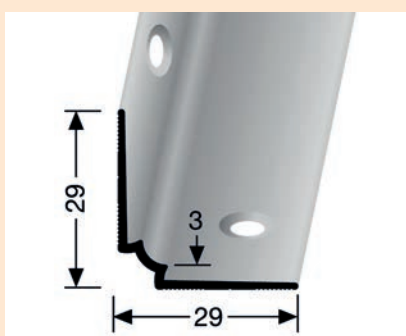
Küberit SB



<b>ELOXOVANÉ PROFILY – šroubovací</b>						
stříbro F4	250 cm	323 870 804 4	464,0	Schodový profil pro estetické spojení podlahové krytiny o tloušťce do 2,5 mm ve vnitřní hraně schodů. Zátěž $\gg$		
sahara F9	250 cm	323 870 809 4				
zlato F5	250 cm	323 870 805 4				
bronz F6	250 cm	323 870 806 4				
imit. nerezí F2	250 cm	323 870 802 4	510,0			

## Schodový vnitřní profil Küberit 871 IW pro krytiny do 3 mm ( šroubovací )

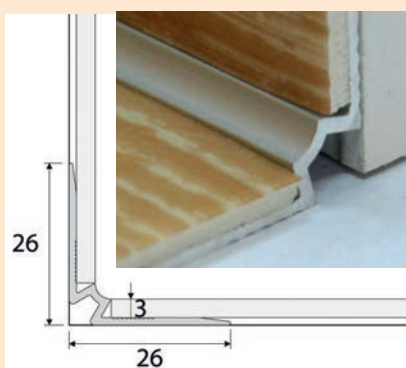
Küberit SB



<b>ELOXOVANÉ PROFILY – šroubovací</b>						
stříbro F4	250 cm	323 871 804 4	466,0	Schodový profil pro estetické spojení podlahové krytiny o tloušťce do 3 mm ve vnitřní hraně schodů. Zátěž $\gg$		
sahara F9	250 cm	323 871 809 4				
zlato F5	250 cm	323 871 805 4				
bronz F6	250 cm	323 871 806 4				
imit. nerezí F2	250 cm	323 871 802 4	517,0			

## Schodový vnitřní profil pro krytiny do 3 mm ( šroubovací )

SB

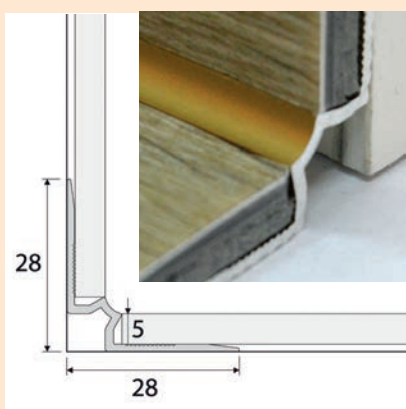


Estetická vnitřní schodová hrana pro spojení podlahové krytiny o tloušťce do 3 mm uvnitř schodu. Pro kombinaci se schodovými hranami. Zátěž  $\gg$

<b>ELOXOVANÉ PROFILY – šroubovací</b>						
zlatá E00	270 cm	C-30-2700	422,0	120 cm	C-30-1200	199,0
stříbro E01	270 cm	C-30-2701		120 cm	C-30-1201	
šampaň E02	270 cm	C-30-2702		120 cm	C-30-1202	
bronz E03	270 cm	C-30-2703		120 cm	C-30-1203	
inox hl. E71	270 cm	C-30-2771		120 cm	C-30-1271	

## Schodový vnitřní profil pro krytiny do 5 mm ( šroubovací )

SB



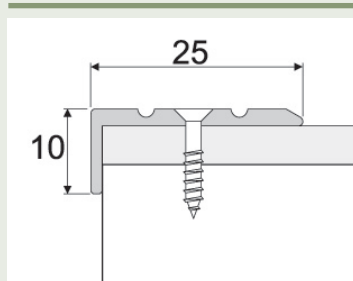
Estetická vnitřní schodová hrana pro spojení podlahové krytiny o tloušťce do 5 mm uvnitř schodu. Pro kombinaci se schodovými hranami. Zátěž  $\gg$

<b>ELOXOVANÉ PROFILY – šroubovací</b>						
zlatá E00	270 cm	C-31-2700	422,0	120 cm	C-31-1200	199,0
stříbro E01	270 cm	C-31-2701		120 cm	C-31-1201	
šampaň E02	270 cm	C-31-2702		120 cm	C-31-1202	
bronz E03	270 cm	C-31-2703		120 cm	C-31-1203	
inox hl. E71	270 cm	C-31-2771		120 cm	C-31-1271	

# AL profily SCHODOVÉ / samolepící a šroubovací

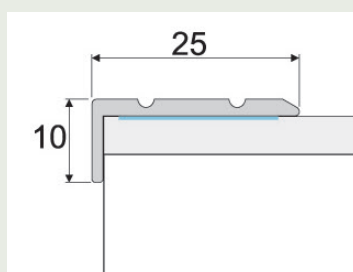
## Schodová hrana 25 x 10 mm ( šroubovací , samolepící )

SB



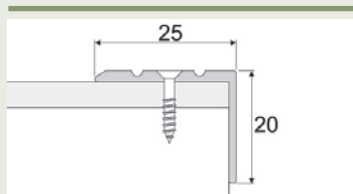
Schodový profil 25x10 mm s upevněním šrouby nebo samolepící. Je vhodný k estetické ochraně hrany schodu. Je opatřen dvěma protiskluznými drážkami. Zátěž  $\gg$

barva	délka	kat.číslo	Kč/ks	délka	kat.číslo	Kč/ks
<b>ELOXOVANÉ PROFILY – šroubovací</b>						
zlatá E00	270 cm	3-31-2700	279,0	120 cm	3-31-1200	133,0
stříbro E01	270 cm	3-31-2701		120 cm	3-31-1201	
šampaň E02	270 cm	3-31-2702		120 cm	3-31-1202	
bronz E03	270 cm	3-31-2703		120 cm	3-31-1203	
inox kart. E07	270 cm	3-31-2707		307,0	120 cm	
<b>ELOXOVANÉ PROFILY – samolepící</b>						
zlatá E00	270 cm	3-31-2700 2	313,0	120 cm	3-31-1200 2	137,0
stříbro E01	270 cm	3-31-2701 2		120 cm	3-31-1201 2	
šampaň E02	270 cm	3-31-2702 2		120 cm	3-31-1202 2	
bronz E03	270 cm	3-31-2703 2		120 cm	3-31-1203 2	
oliva E04	270 cm	3-31-2704 2		120 cm	3-31-1204 2	
inox kart. E07	270 cm	3-31-2707 2	345,0	120 cm	3-31-1207 2	151,0
sahara E20	270 cm	3-31-2720 2	313,0	120 cm	3-31-1220 2	137,0
<b>PROFILY S FÓLIÍ – samolepící</b>						
buk E08	270 cm	3102-E08-270	499,0	120 cm	3102-E08-120	218,0
třešeň P23	270 cm	3102-P23-270		120 cm	3102-P23-120	
ořech P24	270 cm	3102-P24-270		120 cm	3102-P24-120	
dub světlý P25	270 cm	3102-P25-270		120 cm	3102-P25-120	
teak antik P21	270 cm	3102-P21-270		120 cm	3102-P21-120	
javor P22	270 cm	3102-P22-270		120 cm	3102-P22-120	
dub bílý P26	270 cm	3102-P26-270		120 cm	3102-P26-120	
dub P25A	270 cm	3102-P25A-270		120 cm	3102-P25A-120	
wenge P02	270 cm	3102-P02-270		120 cm	3102-P02-120	
dub rustical P62	270 cm	3102-P62-270		120 cm	3102-P62-120	
dub béžový H62	270 cm	3102-H62-270		120 cm	3102-H62-120	
dub šedý H61	270 cm	3102-H61-270		120 cm	3102-H61-120	
dub krémový H64	270 cm	3102-H64-270		120 cm	3102-H64-120	
ořech H81	270 cm	3102-H81-270		120 cm	3102-H81-120	
dub mocca 902	270 cm	3-31-27902 2		120 cm	3-31-12902 2	
buk rose E48	270 cm	3-31-2748 2	120 cm	3-31-1248 2		
buk světlý E28	270 cm	3-31-2728 2	120 cm	3-31-1228 2		
buk červený E38	270 cm	3-31-2738 2	120 cm	3-31-1238 2		
dub E09	270 cm	3-31-2709 2	120 cm	3-31-1209 2		
dub světlý E29	270 cm	3-31-2729 2	120 cm	3-31-1229 2		
olše E23	270 cm	3-31-2723 2	120 cm	3-31-1223 2		
třešeň E22	270 cm	3-31-2722 2	120 cm	vyprodáno		
mahagon E24	270 cm	vyprodáno	120 cm	3-31-1224 2		
javor E25	270 cm	3-31-2725 2	120 cm	3-31-1225 2		
borovice E30	270 cm	3-31-2730 2	120 cm	vyprodáno		
borovice bílá E35	270 cm	3-31-2735 2	120 cm	3-31-1235 2		
hikora E32	270 cm	3-31-2732 2	120 cm	3-31-1232 2		
afrezia E33	270 cm	3-31-2733 2	120 cm	3-31-1233 2		
dub bělený E901	270 cm	3-31-27901 2	120 cm	3-31-12901 2		
dub antik E903	270 cm	3-31-27903 2	120 cm	3-31-12903 2		
dub arctic E904	270 cm	3-31-27904 2	120 cm	3-31-12904 2		
dub topaz E14	270 cm	3-31-2714 2	120 cm	3-31-1214 2		
dub vanila E15	270 cm	3-31-2715 2	120 cm	3-31-1215 2		



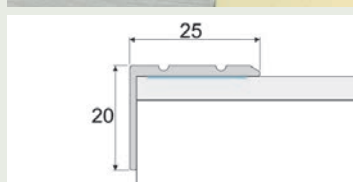
## Schodová hrana 25 x 20 mm ( šroubovací , samolepící )

SB



Schodový profil 25x20 mm s upevněním šrouby nebo samolepící. Je vhodný k estetické ochraně hrany schodu. Je opatřen dvěma protiskluznými drážkami. Zátěž  $\gg$

barva	délka	kat.číslo	Kč/ks	délka	kat.číslo	Kč/ks
<b>ELOXOVANÉ PROFILY – šroubovací</b>						
zlatá E00	270 cm	3-36-2700	385,0	120 cm	3-36-1200	169,0
stříbro E01	270 cm	3-36-2701		120 cm	3-36-1201	
šampaň E02	270 cm	3-36-2702		120 cm	3-36-1202	
bronz E03	270 cm	3-36-2703		120 cm	3-36-1203	
inox kart. E07	270 cm	3-36-2707		424,0	120 cm	
<b>ELOXOVANÉ PROFILY – samolepící</b>						
zlatá E00	270 cm	3-36-2700 2	395,0	120 cm	3-36-1200 2	161,0
stříbro E01	270 cm	3-36-2701 2		120 cm	3-36-1201 2	
šampaň E02	270 cm	3-36-2702 2		120 cm	3-36-1202 2	
bronz E03	270 cm	3-36-2703 2		120 cm	3-36-1203 2	
oliva E04	270 cm	3-36-2704 2		120 cm	3-36-1204 2	
inox kart. E07	270 cm	3-36-2707 2	435,0	120 cm	3-36-1207 2	177,0
sahara E20	270 cm	3-36-2720 2	395,0	120 cm	3-36-1220 2	161,0
<b>PROFILY S FÓLIÍ – samolepící</b>						
buk E08	270 cm	3202-E08-270	557,0	120 cm	3202-E08-120	239,0
třešeň P23	270 cm	3202-P23-270		120 cm	3202-P23-120	
ořech P24	270 cm	3202-P24-270		120 cm	3202-P24-120	
dub světlý P25	270 cm	3202-P25-270		120 cm	3202-P25-120	
teak antik P21	270 cm	3202-P21-270		120 cm	3202-P21-120	
javor P22	270 cm	3202-P22-270		120 cm	3202-P22-120	
dub bílý P26	270 cm	3202-P26-270		120 cm	3202-P26-120	
dub P25A	270 cm	3202-P25A-270		120 cm	3202-P26-120	
wenge P02	270 cm	3202-P02-270		120 cm	3202-P02-120	
dub rustical P62	270 cm	3202-P62-270		120 cm	3202-P62-120	
dub béžový H62	270 cm	3202-H62-270		120 cm	3202-H62-120	
dub šedý H61	270 cm	3202-H61-270		120 cm	3202-H61-120	
dub krémový H64	270 cm	3202-H64-270		120 cm	3202-H64-120	
ořech H81	270 cm	3202-H81-270		120 cm	3202-H81-120	
dub mocca 902	270 cm	3-36-27902 2		120 cm	3-36-12902 2	



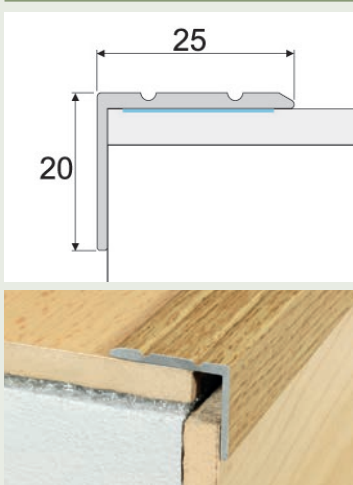


# AL profily SCHODOVÉ / samolepící a šroubovací

AL profily SCHODOVÉ / samolepící a šroubovací

## Schodová hrana 25 x 20 mm ( šroubovací , samolepící ) - POKRAČOVÁNÍ str. 18

SB




Schodový profil 25x20 mm s upevněním šrouby nebo samolepící. Je vhodný k estetické ochraně hrany schodu. Je opatřen dvěma protiskluznými drážkami. Zátěž ⚡

barva	délka	kat.číslo	Kč/ks	délka	kat.číslo	Kč/ks
<b>ELOXOVANÉ PROFILY – samolepící</b>						
buk rose E48	270 cm	3-36-2748 2	557,0	120 cm	3-36-1248 2	239,0
buk světlý E28	270 cm	3-36-2728 2		120 cm	3-36-1228 2	
buk červený E38	270 cm	3-36-2738 2		120 cm	3-36-1238 2	
dub E09	270 cm	3-36-2709 2		120 cm	3-36-1209 2	
dub světlý E29	270 cm	3-36-2729 2		120 cm	3-36-1229 2	
olše E23	270 cm	3-36-2723 2		120 cm	3-36-1223 2	
třešeň E22	270 cm	3-36-2722 2		120 cm	vyprodáno	
mahagon E24	270 cm	3-36-2724 2		120 cm	3-36-1224 2	
javor E25	270 cm	3-36-2725 2		120 cm	3-36-1225 2	
borovice E30	270 cm	3-36-2730 2		120 cm	vyprodáno	
borovice bílá E35	270 cm	3-36-2735 2		120 cm	3-36-1235 2	
hikora E32	270 cm	3-36-2732 2		120 cm	3-36-1232 2	
afrezia E33	270 cm	3-36-2733 2		120 cm	3-36-1233 2	
eben E4501	270 cm	3-36-274501 2		120 cm	vyprodáno	
dub bělený E901	270 cm	3-36-27901 2		120 cm	3-36-12901 2	
dub antik E903	270 cm	3-36-27903 2		120 cm	3-36-12903 2	
dub arctic E904	270 cm	3-36-27904 2	120 cm	3-36-12904 2		
dub topaz E14	270 cm	3-36-2714 2	120 cm	3-36-1214 2		
dub vanila E15	270 cm	3-36-2715 2	120 cm	3-36-1215 2		

## Schodová hrana 35 x 35 mm ( šroubovací, samolepící )

SB



Schodový profil 35x35 mm s kulatou hranou, se šrouby posunutými od hrany schodu. Na nášlapné straně je opatřen protiskluznými drážkami. Zátěž ⚡

<b>ELOXOVANÉ PROFILY – šroubovací</b>						
zlatá E00	270 cm	3-41-2700	405,0	120 cm	3-41-1200	196,0
stříbro E01	270 cm	3-41-2701		120 cm	3-41-1201	
šampaň E02	270 cm	3-41-2702		120 cm	3-41-1202	
sahara E20	270 cm	3-41-2720	446,0	120 cm	3-41-1220	216,0
inox kart. E07	270 cm	3-41-2707		120 cm	3-41-1207	
<b>ELOXOVANÉ PROFILY – samolepící</b>						
zlatá E00	270 cm	3-41-2700 2	399,0	120 cm	3-41-1200 2	193,0
stříbro E01	270 cm	3-41-2701 2		120 cm	3-41-1201 2	
šampaň E02	270 cm	3-41-2702 2		120 cm	3-41-1202 2	
sahara E20	270 cm	3-41-2720 2	439,0	120 cm	3-41-1220 2	213,0
inox kart. E07	270 cm	3-41-2707 2		120 cm	3-41-1207 2	

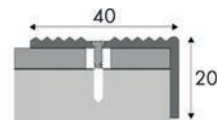
## Schodová hrana 40 x 20 mm, šroubovací

SB



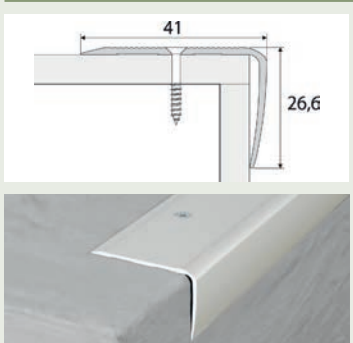
Schodový profil 40x20 mm šroubovací nebo nevrtaný. Je určen k ochraně hrany schodu. Na nášlapné straně je opatřen protiskluznými drážkami. Zátěž ⚡

<b>ELOXOVANÉ PROFILY – šroubovací</b>			
zlatá E00	270 cm	3-33-2700	529,0
stříbro E01	270 cm	3-33-2701	
šampaň E02	270 cm	3-33-2702	
bronz E03	270 cm	3-33-2703	



## Schodová hrana 41 x 27 mm ( šroubovací, samolepící )

SB



Schodový profil 41x27 mm s kulatou hranou, se šrouby posunutými od hrany schodu. Na nášlapné straně je opatřen protiskluznými drážkami. Zátěž ⚡

<b>ELOXOVANÉ PROFILY – šroubovací</b>						
zlatá E00	270 cm	3-42-2700	426,0	120 cm	3-42-1200	202,0
stříbro E01	270 cm	3-42-2701		120 cm	3-42-1201	
šampaň E02	270 cm	3-42-2702		120 cm	3-42-1202	
sahara E20	270 cm	3-42-2720		120 cm	3-42-1220	
inox kart. E07	270 cm	3-42-2707		120 cm	3-42-1207	
<b>ELOXOVANÉ PROFILY – samolepící</b>						
zlatá E00	270 cm	3-42-2700 2	419,0	120 cm	3-42-1200 2	198,0
stříbro E01	270 cm	3-42-2701 2		120 cm	3-42-1201 2	
šampaň E02	270 cm	3-42-2702 2		120 cm	3-42-1202 2	
sahara E20	270 cm	3-42-2720 2		120 cm	3-42-1220 2	
inox kart. E07	270 cm	3-42-2707 2		120 cm	3-42-1207 2	

## Schodová hrana 41 x 27 mm s protiskluznou páskou, šroubovací

SB

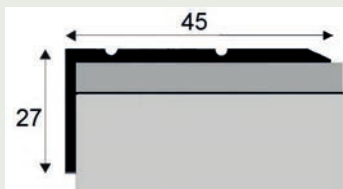


Schodový profil 41x27 mm šroubovací. Je určen k ochraně hrany schodu. Na nášlapné straně je opatřen protiskluznou samolepící páskou v černé barvě. Zátěž ⚡

<b>ELOXOVANÉ PROFILY – šroubovací</b>						
zlatá E00	270 cm	3-44-2700	567,0	120 cm	3-44-1200	265,0
stříbro E01	270 cm	3-44-2701		120 cm	3-44-1201	
šampaň E02	270 cm	3-44-2702		120 cm	3-44-1202	
sahara E20	270 cm	3-44-2720		120 cm	3-44-1220	
inox kart. E07	270 cm	3-44-2707	624,0	120 cm	3-44-1207	292,0

# AL profily SCHODOVÉ / samolepící a šroubovací

## Schodová hrana 45 x 27 mm ( samolepící )




Schodový profil 45x27 mm samolepící. Je určen k ochraně hrany schodu. Největší schodový profil na trhu ve foliovaném provedení. Zátěž 🏹

barva	délka	kat.číslo	Kč/ks	délka	kat.číslo	Kč/ks
<b>PROFILY ELOXOVANÉ – samolepící</b>						
stříbrná P11	270 cm	3452-E01-270	519,0	120 cm	3452-E01-120	232,0
<b>PROFILY S FÓLÍÍ – samolepící</b>						
buk E08	270 cm	3452-E08-270	710,0	120 cm	3452-E08-120	319,0
třešeň P23	270 cm	3452-P23-270		120 cm	3452-P23-120	
ořech P24	270 cm	3452-P24-270		120 cm	3452-P24-120	
dub světlý P25	270 cm	3452-P25-270		120 cm	3452-P25-120	
teak antik P21	270 cm	3452-P21-270		120 cm	3452-P21-120	
javor P22	270 cm	3452-P22-270		120 cm	3452-P22-120	
dub bílý P26	270 cm	3452-P26-270		120 cm	3452-P26-120	
dub P25A	270 cm	3452-P25A-270		120 cm	3452-P25A-120	
wenge P02	270 cm	3452-P02-270		120 cm	3452-P02-120	
dub rustikal P62	270 cm	3452-P62-270		120 cm	3452-P62-120	
dub mocca E902	270 cm	3452-E902-270		120 cm	3452-E902-120	
dub béžový H62	270 cm	3452-H62-270		120 cm	3452-H62-120	
dub šedý H61	270 cm	3452-H61-270		120 cm	3452-H61-120	
dub krémový H64	270 cm	3452-H64-270		120 cm	3452-H64-120	
ořech H81	270 cm	3452-H81-270		120 cm	3452-H81-120	



## Schodová hrana 36 x 20 mm s protiskluznými gumami, ( šroubovací )

SB

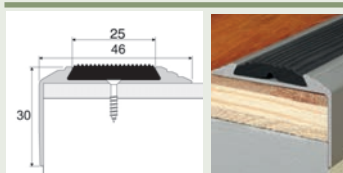


Profil je opatřen vloženými protiskluznými gumami. V místech s vyšší zátěží (vlhko, prach,...) doporučujeme gemy do profilu vlepít vhodným lepidlem. Zátěž 🏹

<b>ELOXOVANÉ PROFILY – šroubovací</b>						
zlatá E00	270 cm	3-37-2700	453,0	120 cm	3-37-1200	210,0
stříbro E01	270 cm	3-37-2701		120 cm	3-37-1201	
šampaň E02	270 cm	3-37-2702		120 cm	3-37-1202	
inox hl. E71	270 cm	3-37-2711		120 cm	3-37-1211	
sahara E20	270 cm	3-37-2720		120 cm	3-37-1220	

## Schodová hrana 46 x 30 mm s protiskluznou gumou, ( šroubovací )

SB

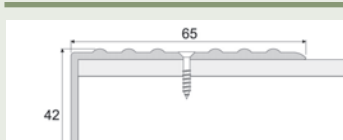


Je opatřen vloženou protiskluznou gumou. V místech s vyšší zátěží (vlhko, prach,...) doporučujeme gumu do profilu vlepít vhodným lepidlem. Zátěž 🏹

<b>ELOXOVANÉ PROFILY – šroubovací</b>						
zlatá E00	270 cm	3-38-2700	489,0	120 cm	3-38-1200	217,0
stříbro E01	270 cm	3-38-2701		120 cm	3-38-1201	
šampaň E02	270 cm	3-38-2702		120 cm	3-38-1202	
bronz E03	270 cm	3-38-2703		120 cm	3-38-1203	

## Schodová hrana 65 x 42 mm ( šroubovací )

SB



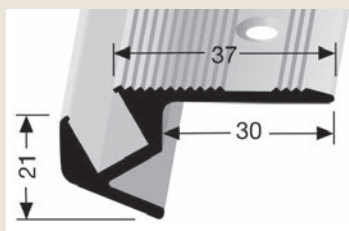
Schodový profil 65x42 mm šroubovací. Je určen k ochraně hrany schodu. Největší schodový profil je na nášlapné straně opatřen protiskluzovými vlnkami. Zátěž 🏹

<b>ELOXOVANÉ PROFILY – šroubovací</b>			
stříbro E01	270 cm	3-32-2701	769,0

# AL profily SCHODOVÉ / pro LED osvětlení

## Schodový profil Küberit 891 37 x 21 mm pro LED osvětlení

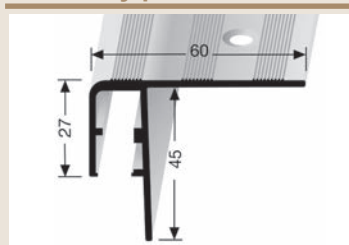
Küberit SB



<b>ELOXOVANÉ PROFILY – šroubovací</b>				
stříbro F4	250 cm	323 891 004 4	926,0	Schodová hrana pro umístění LED diod k osvětlení hrany schodů. Pásek s diodami se vkládá do plastové vložky, která není součástí profilu. Zátěž 🏹
sahara F9	250 cm	323 891 009 4		
zlatá F5	250 cm	323 891 005 4	1 020,0	
bronz F6	250 cm	323 891 006 4		
imit. nerez F2	250 cm	323 891 002 4		

## Schodový profil Küberit 890 60 x 27 mm pro LED podsvícení

Küberit SB



<b>ELOXOVANÉ PROFILY – šroubovací</b>				
stříbro F4	300 cm	3 23 89 04 8	1 469,0	Schodová hrana pro umístění LED diod k osvětlení podstupnice schodů. Pásek s diodami se vkládá do plastové vložky, která není součástí profilu. Zátěž 🏹
sahara F9	300 cm	3 23 89 09 8		
zlatá F5	300 cm	3 23 89 05 8	1 640,0	
bronz F6	300 cm	3 23 89 06 8		
imit. nerez F2	300 cm	3 23 89 02 8		

## Plastová vložka Küberit 894 pro LED diodový pásek

Küberit SB



<b>Plastová vložka pro LED osvětlení</b>			
transparentní	200 cm	123 891 991 3	309,0
modrá	200 cm	123 891 992 3	
červená	200 cm	123 891 993 3	
zelená	200 cm	123 891 994 3	
mléčná	200 cm	123 891 999 3	

AL profily SCHODOVÉ / samolepící a šroubovací

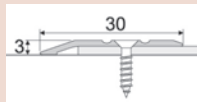
AL profily SCHODOVÉ / pro LED osvětlení

# AL profily UKONČOVACÍ / nájezdové


AL profily UKONČOVACÍ / nájezdové

## Ukončovací nájezd 3 mm - ( šroubovací, samolepící )

SB



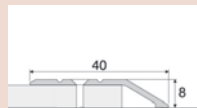
Nájezdový a ukončovací profil vhodný pro krytiny do tloušťky 3 mm (PVC, vinyl, koberce, lino,...). Zátěž 🦶



barva	délka	kat.číslo	Kč/ks	barva	délka	kat.číslo	Kč/ks
<b>ELOXOVANÉ PROFILY – šroubovací</b>							
zlatá E00	270 cm	3-01-2700					
stříbro E01	270 cm	3-01-2701	295,0	inox hl. E71	270 cm	3-01-2771	325,0
šampaň E02	270 cm	3-01-2702					
<b>ELOXOVANÉ PROFILY – samolepící</b>							
zlatá E00	270 cm	3-01-2700 2					
stříbro E01	270 cm	3-01-2701 2	299,0	inox hl E71	270 cm	3-01-2771 2	329,0
šampaň E02	270 cm	3-01-2702 2					

## Ukončovací nájezd 8 mm - ( šroubovací, samolepící )

SB



Nájezdový a ukončovací profil vhodný pro krytiny do tloušťky 8 mm (dřevo, laminát, koberce,...). Zátěž 🦶



<b>ELOXOVANÉ PROFILY – šroubovací</b>							
stříbro E01	270 cm	3-11-2701		bronz E03	270 cm	3-11-2703	375,0
šampaň E02	270 cm	3-11-2702	375,0	inox kart.E07	270 cm	3-11-2707	399,0
<b>ELOXOVANÉ PROFILY – samolepící</b>							
zlatá E00	270 cm	3-11-2700 2		bronz E03	270 cm	3-11-2703 2	399,0
stříbro E01	270 cm	3-11-2701 2	399,0	inox kart.E07	270 cm	3-11-2707 2	439,0
šampaň E02	270 cm	3-11-2702 2		oliva E04	270 cm	3-11-2704 2	399,0
<b>PROFILY S FÓLÍÍ – samolepící</b>							
buk E08	270 cm	3-11-2708 2		olše E23	270 cm	3-11-2723 2	
buk světlý E28	270 cm	3-11-2728 2		javor E25	270 cm	3-11-2725 2	
dub E09	270 cm	3-11-2709 2		eben E4501	270 cm	3-11-274501 2	
dub světlý E29	270 cm	3-11-2729 2		hikora E32	270 cm	3-11-2732 2	
dub bělený E901	270 cm	3-11-27901 2					
dub mocca E902	270 cm	3-11-27902 2	565,0	dub arctic E904	270 cm	3-11-27904 2	565,0
dub antik E903	270 cm	3-11-27903 2		wenge P02	270 cm	4112-P02-270	
dub světlý P25	270 cm	4112-P25-270		dub běžový H62	270 cm	4112-H62-270	
dub P25A	270 cm	4112-P25A-270		dub šedý H61	270 cm	4112-H61-270	
ořech P24	270 cm	4112-P24-270		dub krémový H64	270 cm	4112-H64-270	
teak antik P21	270 cm	4112-P21-270					

## Ukončovací nájezd 14 mm - ( samolepící )

SB



Nájezdový a ukončovací profil vhodný pro krytiny do tloušťky 14 mm. Zátěž 🦶




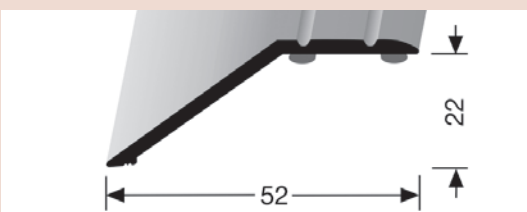
<b>ELOXOVANÉ PROFILY – samolepící</b>							
zlatá E00	270 cm	3-47-2700 2		bronz E03	270 cm	3-47-2703 2	444,0
stříbro E01	270 cm	3-47-2701 2	444,0	inox kart.E07	270 cm	3-47-2707 2	488,0
šampaň E02	270 cm	3-47-2702 2					
<b>PROFILY S FÓLÍÍ – samolepící</b>							
buk E08	270 cm	3-47-2708 2		olše E23	270 cm	doprodáno	
buk světlý E28	270 cm	3-47-2728 2		třešeň E22	270 cm	3-47-2722 2	
buk červený E38	270 cm	doprodáno		buk rose E48	270 cm	3-47-2748 2	
dub E09	270 cm	3-47-2709 2		javor E25	270 cm	doprodáno	
dub světlý E29	270 cm	3-47-2729 2	635,0	borovice E30	270 cm	doprodáno	635,0
eben E4501	270 cm	doprodáno		hikora E32	270 cm	doprodáno	
dub bělený E901	270 cm	3-47-27901 2		kaštan E31	270 cm	3-47-2731 2	
dub mocca E902	270 cm	3-47-27902 2		afrezia E33	270 cm	3-47-2733 2	
dub antik E903	270 cm	3-47-27903 2		dub arctic E904	270 cm	3-47-27904 2	

## Ukončovací nájezd Küberit 245 na 22 mm - ( samolepící )



Nájezdový a ukončovací profil vhodný pro krytiny do tloušťky 22 mm. Zátěž 🦶

<b>ELOXOVANÉ PROFILY – samolepící</b>			
stříbro F4	270 cm	215 45 04 5	681,0
imit. nerezí F2	270 cm	215 45 02 5	737,0



## Zátěžový nájezdový profil Küberit 268 80 x 11 mm - ( šroubovací - zátěž do 2 t )

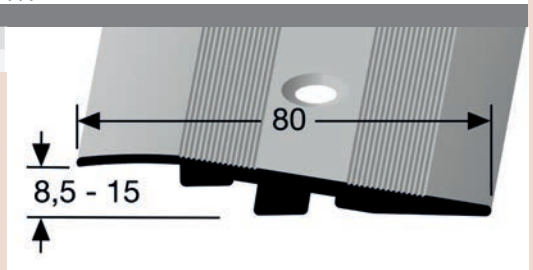


SB

Nájezdový profil vhodný pro více zatěžované náběžové ukončení podlahové krytiny do tloušťky 8,5 - 15 mm.

Eloxovaný povrch vhodný pro umístění v interiérech. Zátěž 🦶🦶🦶

<b>ELOXOVANÉ PROFILY – šroubovací</b>			
stříbro F4	270 cm	317 268 004 5	1 417,0
imit. nerezí F2	270 cm	317 268 002 5	1 508,0






# AL profily UKONČOVACÍ / podlahové krytiny 2 - 16 mm

## Ukončovací profil pro linoleum, PVC, vinyl a koberce do 2 mm - šroubovací

SB




Ukončovací profil vhodný pro nerušivé a estetické ukončení podlahové krytiny do tloušťky 2 mm.

Zátěž  $\gg$

barva	délka	kat.číslo	Kč/ks	barva	kat.číslo	Kč/ks
<b>ELOXOVANÉ PROFILY – šroubovací</b>						
zlatá E00	270 cm	C-08-2700		bronz E03	C-08-2703	260,0
stříbro E01	270 cm	C-08-2701	260,0	inox hl. E71	C-08-2771	299,0
šampaň E02	270 cm	C-08-2702				

## Ukončovací profil pro linoleum, PVC, vinyl a koberce do 3 mm - šroubovací

SB



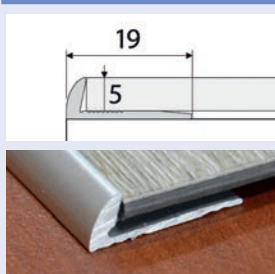
Ukončovací profil vhodný pro nerušivé a estetické ukončení podlahové krytiny do tloušťky 3 mm.

Zátěž  $\gg$

<b>ELOXOVANÉ PROFILY – šroubovací</b>						
zlatá E00	270 cm	C-09-2700		bronz E03	C-09-2703	262,0
stříbro E01	270 cm	C-09-2701	262,0	inox hl. E71	C-09-2771	315,0
šampaň E02	270 cm	C-09-2702				

## Ukončovací profil pro PVC, vinyl a koberce do 5 mm - šroubovací

SB



Ukončovací profil vhodný pro nerušivé a estetické ukončení podlahové krytiny do tloušťky 5 mm.

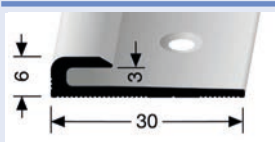
Zátěž  $\gg$

<b>ELOXOVANÉ PROFILY – šroubovací</b>						
zlatá E00	270 cm	C-10-2700		bronz E03	C-10-2703	275,0
stříbro E01	270 cm	C-10-2701	275,0	inox hl. E71	C-10-2771	315,0
šampaň E02	270 cm	C-10-2702				

## Ukončovací profil Küberit 801 pro vinyl a koberce do 3 mm - šroubovací, hladký



SB



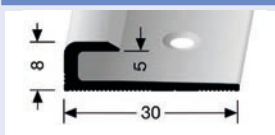
**ELOXOVANÉ PROFILY – šroubovací**

stříbro F4	250 cm	317 801 004 4	394,0	Ukončovací profil pro zasunutí podlah. krytiny o tloušťce do 3 mm. Je určen k ochraně a k estetickému ukončení krytiny. Zátěž $\gg$		
sahara F9	250 cm	317 801 009 4				
imit.nerezí kart. F2G	250 cm	317 801 002 4	486,0			

## Ukončovací profil Küberit 802 pro vinyl a koberce do 5 mm - šroubovací, hladký



SB



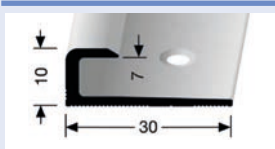
**ELOXOVANÉ PROFILY – šroubovací**

stříbro F4	250 cm	317 802 004 4	406,0	Ukončovací profil pro zasunutí podlah. krytiny o tloušťce do 5 mm. Je určen k ochraně a k estetickému ukončení krytiny. Zátěž $\gg$		
sahara F9	250 cm	317 802 009 4				
imit.nerezí kart. F2G	250 cm	317 802 002 4	496,0			

## Ukončovací profil Küberit 803 pro vinyl a koberce do 7 mm - šroubovací, hladký



SB

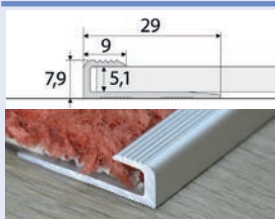


**ELOXOVANÉ PROFILY – šroubovací**

stříbro F4	250 cm	317 803 004 4	416,0	Ukončovací profil pro zasunutí podlah. krytiny o tloušťce do 7 mm. Je určen k ochraně a k estetickému ukončení krytiny. Zátěž $\gg$		
sahara F9	250 cm	317 803 009 4				
imit.nerezí kart. F2G	250 cm	317 803 002 4	508,0			

## Ukončovací profil pro PVC, vinyl a koberce do 5 mm - šroubovací

SB



Ukončovací profil vhodný pro ukončení podlahové krytiny v prostoru nebo na hraně schodu. Pro krytinu do tloušťky 5 mm. Zátěž  $\gg$

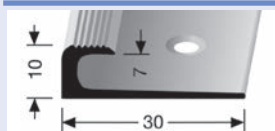
**ELOXOVANÉ PROFILY – šroubovací**

zlatá E00	270 cm	C-63-2700		bronz E03	C-63-2703	381,0
stříbro E01	270 cm	C-63-2701	381,0	inox hl. E71	C-63-2771	445,0
šampaň E02	270 cm	C-63-2702				

## Ukončovací profil Küberit 805 pro vinyl a koberce do 7 mm - šroubovací



SB



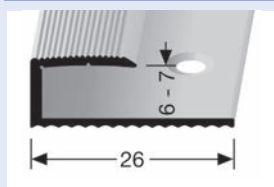
**ELOXOVANÉ PROFILY – šroubovací**

stříbro F4	250 cm	3 17 05 04 4	416,0	Ukončovací profil pro zasunutí podlah. krytiny o tloušťce do 7 mm. Je určen k ochraně a k estetickému ukončení krytiny. Zátěž $\gg$		
sahara F9	250 cm	3 17 05 09 4				
zlatá F5	250 cm	3 17 05 05 2				
bronz F6	250 cm	3 17 05 06 4	445,0			
imit. nerezí F2	250 cm	3 17 05 02 4				

## AL profily UKONČOVACÍ / podlahové krytiny 2 - 16 mm

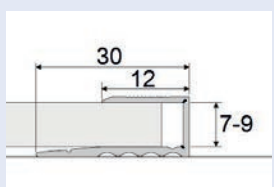
## Ukončovací profil Küberit 211 pro vinyl a koberce do 7 mm - šroubovací

Küberit SB



barva	délka	kat. číslo	Kč/ks	barva	kat. číslo	Kč/ks
<b>ELOXOVANÉ PROFILY – šroubovací</b>						
stříbro F4	270 cm	3 17 11 04 5	382,0	Profil pro zasunutí podlah. krytiny o tl. do 7 mm. Je určen k ochraně a k estetickému ukončení krytiny. Zátěž ☺☺		
sahara F9	270 cm	3 17 11 09 5				
bronz F6	270 cm	3 17 11 06 5				
imit. nerezí F2	270 cm	3 17 11 02 5	421,0			

## Ukončovací profil pro krytinu 7 - 9 mm

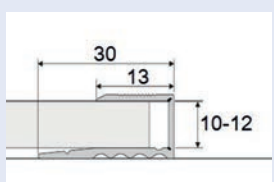


Ukončovací profil pro zasunutí laminátové podlahy nebo jiné podlahové krytiny o tloušťce do 7 - 9 mm. Díky drážce v horním rohu profilu lze přizpůsobit jeho vnitřní rozměr. Zátěž ☺☺

<b>ELOXOVANÉ PROFILY</b>			
stříbrná E01	270 cm	D-63-2701	359,0
šampaň E02	270 cm	D-63-2702	
inox hl. E71	270 cm	D-63-2771	




## Ukončovací profil pro krytinu 10 - 12 mm

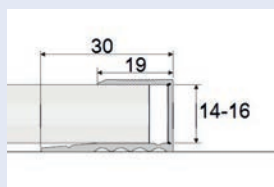


Ukončovací profil pro zasunutí laminátové podlahy nebo jiné podlahové krytiny o tloušťce do 10 - 12 mm. Díky drážce v horním rohu profilu lze přizpůsobit jeho vnitřní rozměr. Zátěž ☺☺

<b>ELOXOVANÉ PROFILY</b>			
stříbrná E01	270 cm	D-62-2701	366,0
šampaň E02	270 cm	D-62-2702	
inox hl. E71	270 cm	D-62-2771	



## Ukončovací profil pro krytinu 14 - 16 mm



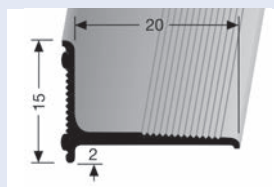
Ukončovací profil pro zasunutí laminátové podlahy nebo jiné podlahové krytiny o tloušťce do 14 - 16 mm. Díky drážce v horním rohu profilu lze přizpůsobit jeho vnitřní rozměr. Zátěž ☺☺

<b>ELOXOVANÉ PROFILY</b>			
stříbrná E01	270 cm	D-61-2701	377,0
šampaň E02	270 cm	D-61-2702	
inox hl. E71	270 cm	D-61-2771	



## Stěnová ukončovací lišta Küberit 369/SK 20 x 15 mm - samolepící

Küberit

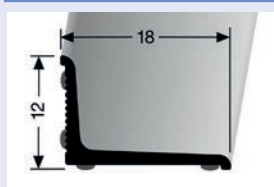


Profil je určen pro dilatační ukončení (překrytí spáry) podlahy u stěny. Je vhodný zejména pro balkonové dveře. Profil je nalepen na stěně nebo na rámu dveří a podlaha pod ním může volně dilatovat.

<b>ELOXOVANÉ PROFILY – samolepící</b>						
stříbro F4	270 cm	215 369 004 5	456,0	bílá RAL9016	215 369 715 5	623,0
sahara F9	270 cm	215 369 009 5				
bronz F6	270 cm	215 369 006 5				
imit. nerezí F2	270 cm	215 369 002 5	508,0			

## Stěnová ukončovací lišta Küberit 369 N/SK 18 x 12 mm - samolepící (2x lepidlo), hladká

Küberit

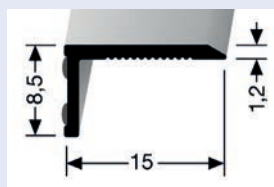


Profil je určen pro dilatační ukončení (překrytí spáry) podlahy u stěny. Má lepidlo na obou stěnách - možnost přilepení delší i kratší stranou. Je vhodný zejména pro balkonové dveře. Profil je nalepen na stěně nebo na rámu dveří a podlaha pod ním může volně dilatovat.

<b>ELOXOVANÉ PROFILY – samolepící</b>						
stříbro F4	270 cm	2153690045-N	625,0	bílá RAL9016	2153697155-N	783,0
sahara F9	270 cm	2153690095-N				
bronz F6	270 cm	2153690065-N				
imit. nerezí F2	270 cm	2153690025-N	676,0			

## Stěnová ukončovací lišta Küberit 238 N/SK 15 x 8,5 mm - samolepící, hladká

Küberit



Profil je určen pro dilatační ukončení (překrytí spáry) podlahy u stěny. Je vhodný zejména pro balkonové dveře. Profil je nalepen na stěně nebo na rámu dveří a podlaha pod ním může volně dilatovat.

<b>ELOXOVANÉ PROFILY – samolepící</b>			
stříbro F4	270 cm	215 238 004 5	449,0
sahara F9	270 cm	215 238 009 5	
bronz F6	270 cm	215 238 006 5	
imit. nerezí FG2	270 cm	215 238 002 5	528,0

# AL a MO profily pro ruční tvarování - ZIC ZAC

## Dilatační profil 16 mm pro laminát 9 - 10 mm DOPRODEJ !



Přírodní profily			
hliník	250 cm	27388 00	509,0
Profily s laminátovou fólií			
buk	250 cm	27388 14	650,0
dub	250 cm	27388 15	
mahagon	250 cm	27388 7e	
olše červená	250 cm	27388 23	
olše	250 cm	27388 41	

Dilatační profil je určen ke spojení dvou podlahových krytin o stejné výšce. Díky speciálně upravovanému hliníku je možné jej tvarovat ručně, bez použití nářadí. Zátěž 🐾



## Ukončovací profil 9 mm pro laminát 9 - 10 mm

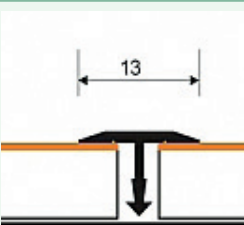


Přírodní profily			
hliník	250 cm	29166 00	460,0
Profily s laminátovou fólií			
buk	250 cm	29166 14	572,0
olše červená	250 cm	29166 23	
olše	250 cm	29166 41	

Ukončovací profil je určen k ukončení podlahové krytiny (o tloušťce 9 - 10 mm) v prostoru nebo u stěny. Díky speciálně upravovanému hliníku je možné jej tvarovat ručně, bez použití nářadí. Zátěž 🐾



## Spárovací profil T 13 mm

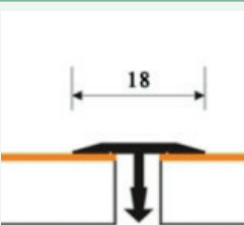


Spárovací profil je určen ke spojení dvou podlahových krytin o stejné výšce. Díky speciálně upravovanému hliníku je možné jej tvarovat ručně, bez použití nářadí. Zátěž 🐾

barva	délka	kat.číslo	Kč/ks
Přírodní profily			
hliník	250 cm	00609 00	135,0
Profily s laminátovou fólií			
buk 14	250 cm	00609 14	287,0
dub 15	250 cm	00609 15	
olše 41	250 cm	00609 41	



## Spárovací profil T 18 mm DOPRODEJ !



Spárovací profil je určen ke spojení dvou podlahových krytin o stejné výšce. Díky speciálně upravovanému hliníku je možné jej tvarovat ručně, bez použití nářadí. Zátěž 🐾

Přírodní profily			
hliník lesklý	250 cm	00612 P0	167,0
Profily s laminátovou fólií			
buk 14	250 cm	doprodáno	229,0
dub 15	250 cm	00612 15	
dub bílý 6P	250 cm	00612 6P	
javor 16	250 cm	27312 16	
ořech 9E	250 cm	27312 9E	
javor 1P	250 cm	27312 1P	



## Ukončovací profil L pro laminát 9 - 10 mm

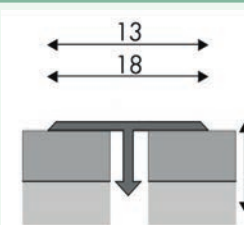


Ukončovací profil je určen k ukončení podlahové krytiny (o tloušťce 9 - 10 mm) v prostoru nebo u stěny. Díky speciálně upravovanému hliníku je možné jej tvarovat ručně, bez použití nářadí. Zátěž 🐾

Přírodní profily			
hliník	250 cm	00617 00	179,0



## Spárovací profil T 13 a 18 mm - s laminátovou fólií (Ize ohýbat pouze za použití ohýbacího nářadí)



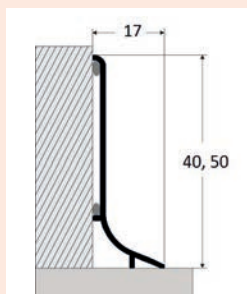
Spárovací profil je určen ke spojení dvou podlahových krytin o stejné výšce. Zátěž 🐾

Profil 13 mm			
buk E08	250 cm	A-54-08-250	179,0
dub E09	250 cm	A-54-09-250	
dub bělený E901	250 cm	A-54-901-250	
dub mocca E902	250 cm	A-54-902-250	
dub arctic E904	250 cm	A-54-904-250	
Profil 18 mm			
buk E08	250 cm	A-55-08-250	200,0
dub E09	250 cm	A-55-09-250	
dub bělený E901	250 cm	A-55-901-250	
dub mocca E902	250 cm	A-55-902-250	
dub arctic E904	250 cm	A-55-904-250	



# AL profily SOKLOVÉ

## Soklový hliníkový profil 40 a 50 mm - samolepící



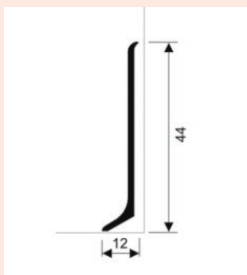
Estetický soklový profil s dolním radiusem pro dokonalý přechod mezi podlahou a stěnou. Profil je opatřen samolepícími proužky. Pro dokonalé přilepení dbejte na důkladné očistění plochy pod profilem. U stěn je důležité, aby malba v místě lepení dokonale držela a neprášila nebo se neodlupovala. V případě potřeby doporučujeme ještě profil podlepit vhodnými lepidly - SIKA Bond T2, Mamut.

barva	délka	kat. číslo	Kč/ks	barva	kat. číslo	Kč/ks
<b>Soklový hliníkový profil 40 mm</b>				<b>Soklový hliníkový profil 50 mm</b>		
stříbrný E01	270 cm	Q63-2701 2	269,0	stříbrný E01	Q64-2701 2	289,0
inox E07	270 cm	Q63-2707 2		inox E07	Q64-2707 2	
šampaň E02	270 cm	Q63-2702 2		šampaň E02	Q64-2702 2	
bronz E03	270 cm	Q63-2703 2		bronz E03	Q64-2703 2	



PVC Doplnky k profilu Q63 (40 mm)						
Spojka	stříbro	Q63-LAC-01	26,0	Balení a cena doplňků za 2 ks		
	inox	Q63-LAC-07				
	šampaň	Q63-LAC-02				
	bronz	Q63-LAC-03				
Vnitřní roh	stříbro	Q63-NWW-01	31,0			
	inox	Q63-NWW-07				
	šampaň	Q63-NWW-02				
	bronz	Q63-NWW-03				
Vnější roh	stříbro	Q63-NZW-01	31,0			
	inox	Q63-NZW-07				
	šampaň	Q63-NZW-02				
	bronz	Q63-NZW-03				
Zakončení L + P	stříbro	Q63-ZAKO-01	26,0			
	inox	Q63-ZAKO-07				
	šampaň	Q63-ZAKO-02				
	bronz	Q63-ZAKO-03				


## Soklový hliníkový profil 44 mm



Masivní soklový profil pro přechod mezi podlahou a stěnou. Ke stěně doporučujeme přilepit vhodným lepidlem SIKA Bond T2, Mamut.

Soklový hliníkový profil 44 mm			
stříbro	250 cm	A-ALU44-01-250	313,0
šampaň	250 cm	A-ALU44-04-250	313,0

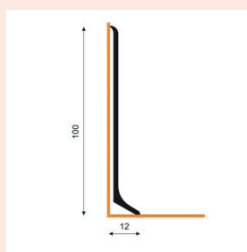
## Soklový hliníkový profil 70 mm



Masivní soklový profil pro přechod mezi podlahou a stěnou. Ke stěně doporučujeme přilepit vhodným lepidlem SIKA Bond T2, Mamut.

Soklový hliníkový profil 70 mm						
stříbro	250 cm	A-ALU70-01-250	493,0	šampaň	A-ALU70-04-250	493,0
<b>AL Doplnky - Balení a cena doplňků za 1 ks</b>						
Vnitřní roh	AL stříbro	A-ALU70-01-WN	73,0	AL šampaň	A-ALU70-04-WN	73,0
Vnější roh	AL stříbro	A-ALU70-01-ZW		AL šampaň	A-ALU70-04-ZW	
Spojka	AL stříbro	A-ALU70-01-LC	63,0	AL šampaň	A-ALU70-04-LC	63,0
Zakončení levé	AL stříbro	A-ALU70-01-ZL		AL šampaň	A-ALU70-04-ZL	
Zakončení pravé	AL stříbro	A-ALU70-01-ZP		AL šampaň	A-ALU70-04-ZP	

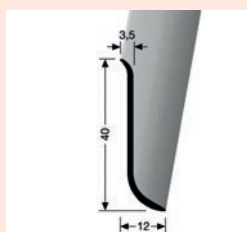
## Soklový hliníkový profil 100 mm



Masivní soklový profil pro přechod mezi podlahou a stěnou. Ke stěně doporučujeme přilepit vhodným lepidlem SIKA Bond T2, Mamut. Vhodný zejména do administrativních prostor.

Soklový hliníkový profil 100 mm			
stříbro	250 cm	A-ALU100-01-250	790,0

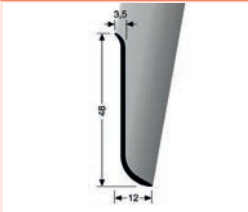
## Soklový hliníkový profil Küberit 910 U 40 mm



Soklový profil pro přechod mezi podlahou a stěnou. Ke stěně doporučujeme přilepit vhodným lepidlem SIKA Bond T2, Mamut. Vhodná i pro ohýbaní do oblouku pomocí nářadí Küberit.

Soklový hliníkový profil 40 mm						
imit. nerez kartáč F2G	250 cm	2 20 10 02 4	506,0	stříbro F4	2 20 10 04 4	429,0

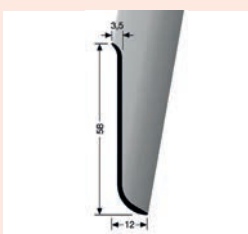
## Soklový hliníkový profil Küberit 911 U 48 mm



Soklový profil pro přechod mezi podlahou a stěnou. Ke stěně doporučujeme přilepit vhodným lepidlem SIKA Bond T2, Mamut. Vhodná i pro ohýbaní do oblouku pomocí nářadí Küberit.

barva	délka	kat.číslo	Kč/ks	délka	kat.číslo	Kč/ks
Soklový hliníkový profil 48 mm						
imit.nerez kartáč F2G	250 cm	2 20 11 02 4	568,0	stříbro F4	2 20 11 04 4	475,0

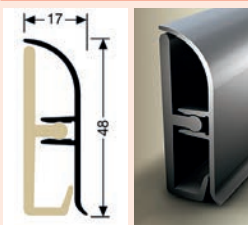
## Soklový hliníkový profil Küberit 912 U 58 mm



Soklový profil pro přechod mezi podlahou a stěnou. Ke stěně doporučujeme přilepit vhodným lepidlem SIKA Bond T2, Mamut. Vhodná i pro ohýbaní do oblouku pomocí nářadí Küberit.

Soklový hliníkový profil 58 mm						
imit.nerez kartáč F2G	250 cm	2 20 12 02 4	634,0	stříbro F4	2 20 12 04 4	540,0
PVC Doplnky - Balení a cena doplňků za 2 ks						
Vnitřní roh	im.nerez	0 20 12 42 9	199,0	stříbro	0 20 12 44 9	199,0
Vnější roh	im.nerez	0 20 12 32 9	199,0	stříbro	0 20 12 34 9	199,0
Spojka	im.nerez	0 20 12 52 9	166,0	stříbro	0 20 12 54 9	166,0
Zakončení levé	im.nerez	0 20 12 12 9	166,0	stříbro	0 20 12 14 9	166,0
Zakončení pravé	im.nerez	0 20 12 22 9	166,0	stříbro	0 20 12 24 9	166,0

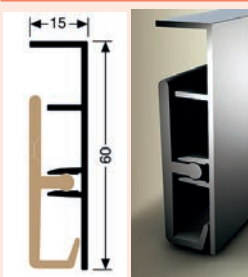
## Soklový hliníkový profil Küberit 930 48 mm - upevnění klipy



Soklový profil pro přechod mezi podlahou a stěnou. Ke stěně se upevňují klipy, které doporučujeme přišroubovat nebo přilepit vhodným lepidlem SIKA Bond T2, Mamut. Bez doplňků.

Soklový hliníkový profil 48 mm						
imit.nerez kartáč F2G	250 cm	3 20 30 02 4	759,0	stříbro F4	3 20 30 04 4	655,0

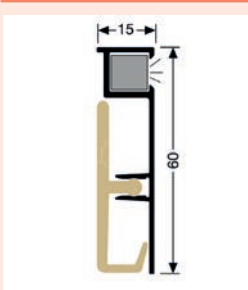
## Soklový hliníkový profil Küberit 935 60 mm - upevnění klipy



Soklový profil pro přechod mezi podlahou a stěnou. Ke stěně se upevňují klipy, které doporučujeme přišroubovat nebo přilepit vhodným lepidlem SIKA Bond T2, Mamut.

Soklový hliníkový profil 60 mm						
imit.nerez kartáč F2G	250 cm	3 20 35 02 4	921,0	stříbro F4	3 20 35 04 4	773,0
AL Doplnky - Balení a cena doplňků za 1 ks						
Vnitřní roh	im.nerez	0 20 35 42 9	618,0	stříbro	0 20 35 44 9	579,0
Vnější roh	im.nerez	0 20 35 32 9	439,0	stříbro	0 20 35 34 9	405,0
Spojka	im.nerez	0 20 35 52 9	508,0	stříbro	0 20 35 54 9	461,0
Zakončení levé	im.nerez	0 20 35 12 9	349,0	stříbro	0 20 35 14 9	310,0
Zakončení pravé	im.nerez	0 20 35 22 9	349,0	stříbro	0 20 35 24 9	310,0
Vnitřní roh 135o	im.nerez	0 20 35 72 9	1421,0	stříbro	0 20 35 74 9	1360,0
Vnější roh 135o	im.nerez	0 20 35 62 9	1421,0	stříbro	0 20 35 64 9	1360,0

## Soklový hliníkový profil Küberit 936 60 mm - pro vložení LED osvětlení - upevnění klipy



Soklový profil pro přechod mezi podlahou a stěnou. Je vybaven drážkou pro vložení plastové vložky a LED pásku. Ke stěně se upevňují klipy, které doporučujeme přišroubovat nebo přilepit vhodným lepidlem SIKA Bond T2, Mamut.

Soklový hliníkový profil 60 mm						
imit.nerez kartáč F2G	250 cm	3 20 36 02 4	1039,0	stříbro F4	3 20 36 04 4	821,0
AL Doplnky - Balení a cena doplňků za 1 ks						
Doplňky viz soklový profil 935						



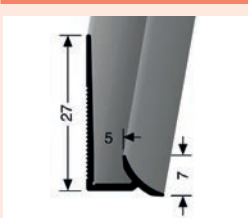
## Soklový hliníkový profil Küberit 950 60 mm - pro vložení proužku podlahy tl. 2 - 11 mm



Soklový profil pro přechod mezi podlahou a stěnou. Ke stěně doporučujeme přišroubovat nebo přilepit vhodným lepidlem SIKA Bond T2, Mamut.

Soklový hliníkový profil 60 mm						
imit.nerez kartáč F2G	250 cm	3 20 50 02 4	1378,0	stříbro F4	3 20 50 04 4	1143,0
AL Doplnky - Balení a cena doplňků za 1 ks						
Vnitřní roh	im.nerez	0 20 50 42 9	726,0	stříbro	0 20 50 44 9	688,0
Vnější roh	im.nerez	0 20 50 32 9	546,0	stříbro	0 20 50 34 9	513,0
Spojka	im.nerez	0 20 50 52 9	618,0	stříbro	0 20 50 54 9	572,0
Zakončení levé	im.nerez	0 20 50 12 9	457,0	stříbro	0 20 50 14 9	418,0
Zakončení pravé	im.nerez	0 20 50 22 9	457,0	stříbro	0 20 50 24 9	418,0

## Soklový dolní hliníkový profil Küberit 927 - pro krytiny do 5 mm



Soklový profil pro přechod mezi podlahou a stěnou. Ke stěně doporučujeme přilepit vhodným lepidlem SIKA Bond T2, Mamut. Bez doplňků. **Lze kombinovat s horními ukončovacími profily na str.22 a vytvořit libovolně vysoký sokl.**

Soklový hliníkový profil						
imit.nerez	250 cm	320 927 002 4	392,0	stříbro	320 927 004 4	326,0

**Lze kombinovat s horními ukončovacími profily na str. 22**

# AL profily SOKLOVÉ

## Soklový hliníkový profil 54 mm s plastovou základnou ASPRO 2015



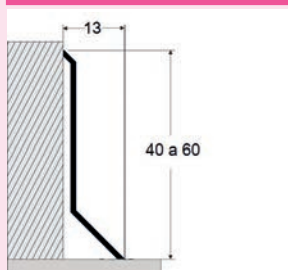
Hliníkový profil je upevněn do plastové základny, která je opatřena okraji z měkko-plastu pro dokonalé přilnutí ke stěně a k podlaze. Profil lze v případě potřeby ze základny opět vyjmout. Základnu ke stěně připevňujeme plastovými trny nebo přilepením vhodnými lepidly - SIKABond T2, Mamut. Komponenty baleny po 2 ks.

barva	délka	kat.číslo	Kč/ks	barva	kat.číslo	Kč/ks
Soklový hliníkový profil 54 mm			Kč/ks			
stříbro kartáč.	250 cm	A-5ZLCO-A0	476,0	šampaň kartáč.	A-5ZLCO-A1	476,0
Vnitřní roh			Kč/bal.			
stříbro	-	A-5ZNW1-A0	49,0	šampaň	A-5ZNW1-A1	49,0
Vnější roh			Kč/bal.			
stříbro	-	A-5ZNZ1-A0	49,0	šampaň	A-5ZNZ1-A1	49,0
Zakončení levé a pravé			Kč/bal.			
stříbro	-	A-5ZZK0-A0	45,0	šampaň	A-5ZZK0-A1	45,0
Spojka			Kč/bal.			
stříbro	-	A-5ZLA1-A0	41,0	šampaň	A-5ZLA1-A1	41,0

AL Profily SOKLOVÉ

## Profily SOKLOVÉ / nerezové

### Nerezový soklový profil 40 a 60 mm - kartáčovaná nerez 0,8 mm



Estetický nerezový soklový profil. Ke stěně doporučujeme přilepit vhodným lepidlem SIKA Bond T2, Mamut

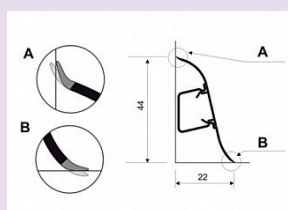
Soklový nerezový profil 40 mm	nerez kartáčovaná	250 cm	2405-N01-250	Kč/ks
Soklový nerezový profil 60 mm	nerez kartáčovaná	250 cm	2605-N01-250	Kč/ks
				498,0



Profily SOKLOVÉ / nerezové

## Profily SOKLOVÉ / plastové

### Soklový profil PREXA 44 - ( výška profilu 44 mm )

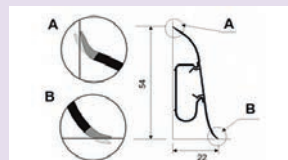


Soklový profil je určen k překrytí spoje mezi podlahou a stěnou. Je možné v něm vést kabely elektroinstalace, video, audio,... Prostřední část je otevíratelná - možnost výměny kabelů. Profil je možné upevnit plastovými trny nebo vhodnými lepidly - SIKA Bond T2, Mamut.

Soklový profil						
buk n1	250 cm	A-4LCOX-F0	98,0	olše n1	A-4LCOX-F4	98,0
buk n2	250 cm	A-4LCOX-F1		kaštan n1	A-4LCOX-F5	
dub n3	250 cm	A-4LCOX-G0		ořech n1	A-4LCOX-F7	
dub n4	250 cm	A-4LCOX-G3		ořech n2	A-4LCOX-H1	
dub n7	250 cm	A-4LCOX-H4		wenge n1	A-4LCOX-G2	
dub n8	250 cm	A-4LCOX-K2		třešeň n1	A-4LCOX-H0	
dub n9	250 cm	A-4LCOX-K3		mahagon n1	A-4LCOX-H2	
dub n10	250 cm	A-4LCOX-K4		jabloň n1	A-4LCOX-H3	
dub tmavý K8	250 cm	A-4LCOX-K8		mozaika n1	A-4LCOX-K1	
dub bílý W0	250 cm	A-4LCOX-W0				
Vnitřní roh				Vnější roh		
Balení	2ks	A-4NWE1-XX	39,0	Balení	A-4NZW1-XX	45,0
XX - doplnit číslo odstínu (F0, F1,...)				XX - doplnit číslo odstínu (F0, F1,...)		
Spojka				Zakončení levé a pravé		
Balení	2ks	A-4LAC1-XX	35,0	Balení L+P	A-4ZAKO-XX	40,0
XX - doplnit číslo odstínu (F0, F1,...)				XX - doplnit číslo odstínu (F0, F1,...)		
Plastový trn pro upevnění profilu ke stěně						
Balení	24ks	A-TKM01	37,0			



### Soklový profil PREXA 54 - ( výška profilu 54 mm )



Soklový profil je určen k překrytí spoje mezi podlahou a stěnou. Je možné v něm vést kabely elektroinstalace, video, audio,... Prostřední část je otevíratelná - možnost výměny kabelů. Profil je možné upevnit plastovými trny nebo vhodnými lepidly - SIKA Bond T2, Mamut.

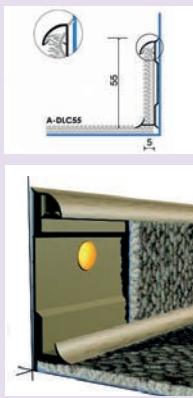
Soklový profil						
metallic 7	250 cm	A-PLCOX-G1	105,0	javor G6	A-PLCOX-G6	105,0
dub bělený F9	250 cm	A-PLCOX-F9		dub šedý K5	A-PLCOX-K5	
ořech 5H	250 cm	A-PLCOX-5H		dub grafit	A-PLCOX-K9	
dub F3	250 cm	A-PLCOX-F3		dub šedý K5	A-PLCOX-W1	
dub K6	250 cm	A-PLCOX-K6		dub W4	A-PLCOX-W4	
dub K7	250 cm	A-PLCOX-K7		dub W5	A-PLCOX-W5	
Vnitřní roh				Vnější roh		
Balení	2ks	A-PNWE1-XX	46,0	Balení	A-PNZW1-XX	46,0
XX - doplnit číslo odstínu (F0, F1,...)				XX - doplnit číslo odstínu (F0, F1,...)		
Spojka				Zakončení levé a pravé		
Balení	2ks	A-PLAC1-XX	40,0	Balení L+P	A-PZAKO-XX	40,0
XX - doplnit číslo odstínu (F0, F1,...)				XX - doplnit číslo odstínu (F0, F1,...)		
Plastový trn pro upevnění profilu ke stěně						
Balení	24ks	A-TKM01	36,0			



Profily SOKLOVÉ / plastové




## Soklový profil LD 55 - pro koberce, PVC a vinyl do 5 mm DOPRODEJ !



Efektivní soklový profil o výšce 55 mm pro vložení proužku podlahové krytiny, která je profilem lemována v horní i dolní části. Tím vytváří velice estetický prvek pro ukončení koberce. Je opatřen měkkoplastem pro dokonalé přilnutí ke stěně. Profil je možné upevnit plastovými trny nebo vhodnými lepidly - SIKA Bond T2, Mamut.


barva	délka	kat.číslo	Kč/ks	barva	délka	kat.číslo	Kč/ks
<b>Soklový profil</b>							
metalic 1	250 cm	A-DLC55-55	59,0	buk n1	250 cm	A-DLC55-F0	59,0
metalic 7	250 cm	A-DLC55-61					
metalic 8	250 cm	A-DLC55-62					
ořech n2	250 cm	A-DLC55-H1					
<b>Vnitřní roh</b>				<b>Vnější roh</b>			
Balení	2ks	A-D5NW1-XX	18,0	Balení	2ks	A-D5NZ1-XX	18,0
XX - doplnit číslo odstínu (55, 61,...)				XX - doplnit číslo odstínu (55, 61,...)			
<b>Spojka</b>				<b>Zakončení levé a pravé</b>			
Balení	2ks	A-D5LC1-XX	14,0	Balení L+P	2ks	A-D5ZK0-XX	14,0
XX - doplnit číslo odstínu (55, 61,...)				XX - doplnit číslo odstínu (55, 61,...)			
<b>Plastový trn pro upevnění profilu ke stěně</b>							
Balení	24ks	A-TKM01	34,0				

## Soklový profil OPTIMA 60 - ( výška profilu 60 mm ) DOPRODEJ !

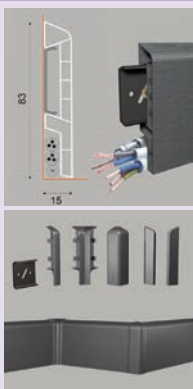


Soklový profil je určen k překrytí spoje mezi podlahou a stěnou. Je možné v něm vést kabely elektroinstalace, video, audio,... Celá horní část je otevíratelná - to skýtá výhodu při malování stěn nebo při výměně kabelů. Profil je možné upevnit šrouby, plastovými trny nebo vhodnými lepidly - SIKA Bond T2, Mamut.

Soklový profil	délka	stav	Kč/ks	Soklový profil	délka	stav	Kč/ks		
dub galský	250 cm	doprodáno	77,0	dub rustik.	250 cm	doprodáno	77,0		
buk rose	250 cm	doprodáno							
dub šlechtný	250 cm	25-55-M-203							
dub bahenní	250 cm	doprodáno							
dub	250 cm	25-55-M-210							
dub vídeňský	250 cm	25-55-M-215							
dub běžový	250 cm	doprodáno							
dub kalifornský	250 cm	25-55-M-217							
bílá matná	250 cm	doprodáno							
javor otawa	250 cm	25-55-M-251							
dub tmavý	250 cm	doprodáno							
jasan skandin.	250 cm	25-55-M-253							
dub retro	250 cm	25-55-M-258							
<b>Vnitřní roh</b>				<b>Vnější roh</b>					
Balení	2ks	25-55-6-XXX		27,0	Balení	2ks		25-55-7-XXX	27,0
XXX - doplnit číslo odstínu (274, 219,...)					XXX - doplnit číslo odstínu (274,...)				
<b>Spojka</b>				<b>Zakončení levé a pravé</b>					
Balení	2ks	25-55-8-XXX	25,0	Balení L+P	2ks	25-55-9-XXX	25,0		
XXX - doplnit číslo odstínu (274, 219,...)				XXX - doplnit číslo odstínu (274,...)					
<b>Plastový trn pro upevnění profilu ke stěně</b>									
Balení	24ks	A-TKM01	34,0						



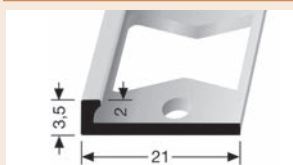
## Soklový profil Aspro Q - ( výška profilu 83 mm )



Soklový profil s moderním tvarem je určen k překrytí spoje mezi podlahou a stěnou. Je možné v něm vést kabely elektroinstalace, video, audio,... Profil je možno ke stěně přilepit vhodným lepidlem nebo uchytit pomocí plastových klipů přilepených nebo přišroubovaných na stěnu.

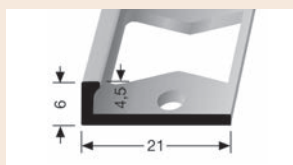
Soklový profil	délka	kat.číslo	Kč/ks	Soklový profil	délka	kat.číslo	Kč/ks
jasan	250 cm	A-L8KOM-0T	148,0	dub	250 cm	A-L8KOM-W9	148,0
dub	250 cm	A-L8KOM-6T					
jasan	250 cm	A-L8KOM-W6					
jasan	250 cm	A-L8KOM-W7					
ořech	250 cm	A-L8KOM-W8					
<b>Vnitřní roh</b>				<b>Vnější roh</b>			
Balení	2ks	A-L8NW2-XX	38,0	Balení	2ks	A-L8NZ2-XX	38,0
XX - doplnit číslo odstínu (0T, 6T,...)				XX - doplnit číslo odstínu (0T, 6T,...)			
<b>Spojka</b>				<b>Zakončení levé a pravé</b>			
Balení	2ks	A-L8LC2-XX	22,0	Balení L+P	2ks	A-L8ZK2-XX	22,0
XX - doplnit číslo odstínu (0T, 6T,...)				XX - doplnit číslo odstínu (0T, 6T,...)			
<b>Úchytky</b>				<b>Šrouby a hmoždinky</b>			
Balení	5ks	A-ASPROQ-XX-002	22,0	Balení	24ks	A-BFC01	50,0

### Ukončovací profil L

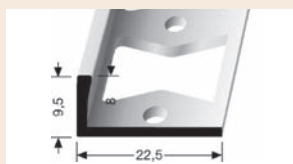


Ukončovací L profil lze ohýbat po prostřihnutí (nejlépe úplném odstranění) spojovací části.

povrch	délka	kat.číslo	Kč/ks
<b>AL profil 2 mm 299 G SBS</b>			
přírodní F0	250 cm	2 19 99 10 4	254,0
elox stříbrný F4	250 cm	2 19 99 14 4	291,0
elox imit.nerezi F2	250 cm	2 19 99 12 4	323,0



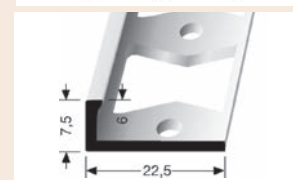
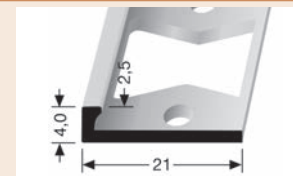
<b>AL profil 2,5 mm 300 G SBS</b>			
přírodní F0	250 cm	2 19 00 10 4	261,0
elox stříbrný F4	250 cm	2 19 00 14 4	295,0
elox imit.nerezi F2	250 cm	2 19 00 12 4	325,0



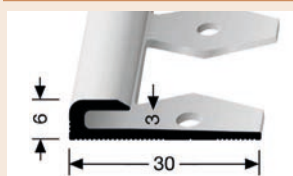
<b>AL profil 4,5 mm 302 G SBS</b>			
přírodní F0	250 cm	2 19 02 10 4	264,0
elox stříbrný F4	250 cm	2 19 02 14 4	305,0
elox imit.nerezi F2	250 cm	2 19 02 12 4	330,0

<b>AL profil 6,0 mm 307 G SBS</b>			
přírodní F0	250 cm	2 19 07 10 4	268,0
elox stříbrný F4	250 cm	2 19 07 14 4	312,0
elox imit.nerezi F2	250 cm	2 19 07 12 4	343,0

<b>AL profil 8,0 mm 303 G SBS</b>			
přírodní F0	250 cm	2 19 03 10 4	281,0
elox stříbrný F4	250 cm	2 19 03 14 4	337,0
elox imit.nerezi F2	250 cm	2 19 03 12 4	367,0

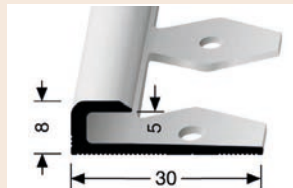


### Ukončovací profil pro zasunutí podlahové krytiny, hladký

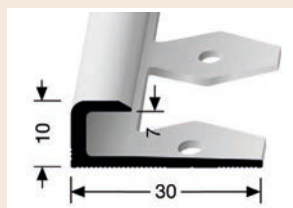


Ukončovací profil pro zasunutí a dilataci podlahy v moderním hladkém provedení lze ohýbat pomocí ohýbacího nářadí Küberit

<b>Ukončovací profil pro 3 mm eloxovaný 801 EB SBS</b>			
stříbrný F4	250 cm	219 801 004 4	454,0



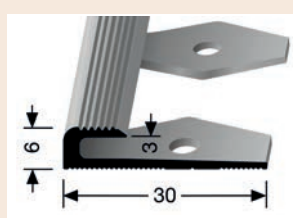
<b>Ukončovací profil pro 5 mm eloxovaný 802 EB SBS</b>			
stříbrný F4	250 cm	219 802 004 4	464,0



<b>Ukončovací profil pro 7 mm eloxovaný 803 EB SBS</b>			
stříbrný F4	250 cm	219 803 004 4	475,0

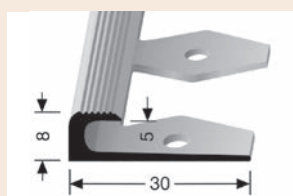


### Ukončovací profil pro zasunutí podlahové krytiny, drážkovaný

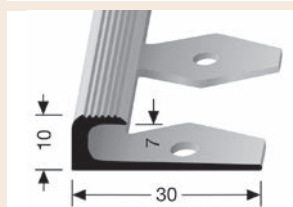


Ukončovací profil pro zasunutí a dilataci podlahy lze ohýbat pomocí ohýbacího nářadí Küberit

<b>Ukončovací profil pro 3 mm eloxovaný 804 EB SBS</b>			
stříbrný F4	250 cm	219 804 004 4	454,0



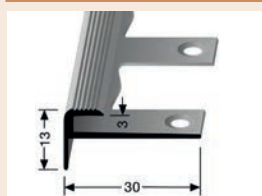
<b>Ukončovací profil pro 5 mm eloxovaný 806 EB SBS</b>			
stříbrný F4	250 cm	2 19 96 04 4	461,0



<b>Ukončovací profil pro 7 mm eloxovaný 805 EB SBS</b>			
stříbrný F4	250 cm	2 19 95 04 4	468,0

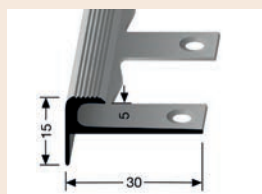


## Schodový profil pro zasunutí podlahové krytiny, drážkovaný

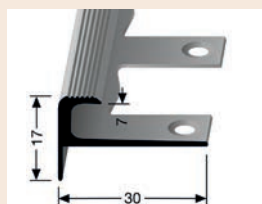


Ukončovací schodový profil pro zasunutí podlahy lze ohýbat pomocí nářadí Küberit

povrch	délka	kat.číslo	Kč/ks
<b>Ukončovací profil pro 3 mm eloxovaný 809 EB</b> SBS			
stříbrný	250 cm	219 809 004 4	586,0
imit. nerezí	250 cm	219 809 002 4	624,0



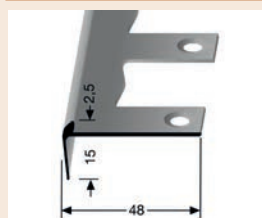
<b>Schodový profil pro 5 mm eloxovaný 807 EB</b> SBS			
stříbrný	250 cm	219 807 004 4	614,0
imit. nerezí	250 cm	219 807 002 4	658,0



<b>Schodový profil pro 7 mm eloxovaný 808 EB</b> SBS			
stříbrný	250 cm	219 808 004 4	630,0
imit. nerezí	250 cm	219 808 002 4	676,0

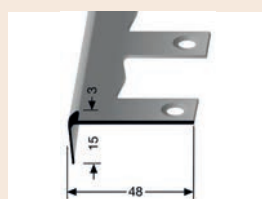


## Schodový profil pro ukončení podlahové krytiny

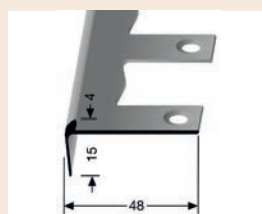


Ukončovací schodový profil lze ohýbat pomocí nářadí Küberit

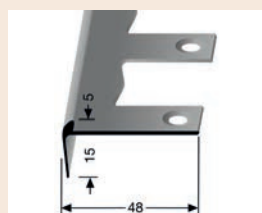
<b>Ukončovací profil pro 2,5 mm eloxovaný 859 EB</b> SBS			
stříbrný	250 cm	219 859 004 4	704,0
imit. nerezí	250 cm	219 859 002 4	766,0



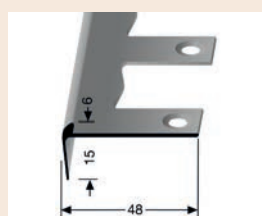
<b>Schodový profil pro 3 mm eloxovaný 860 EB</b> SBS			
stříbrný	250 cm	219 860 004 4	714,0
imit. nerezí	250 cm	219 860 002 4	769,0



<b>Schodový profil pro 4 mm eloxovaný 861 EB</b> SBS			
stříbrný	250 cm	219 861 004 4	727,0
imit. nerezí	250 cm	219 861 002 4	780,0



<b>Schodový profil pro 5 mm eloxovaný 863 EB</b> SBS			
stříbrný	250 cm	219 863 004 4	738,0
imit. nerezí	250 cm	219 863 002 4	787,0



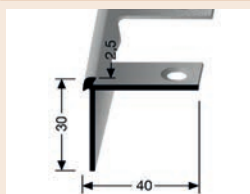
<b>Schodový profil pro 6 mm eloxovaný 864 EB</b> SBS			
stříbrný	250 cm	219 864 004 4	748,0
imit. nerezí	250 cm	219 864 002 4	794,0



AL profily KÜBERIT pro snadné ohýbání

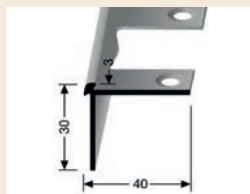


### Schodový profil pro hranu obložených schodů

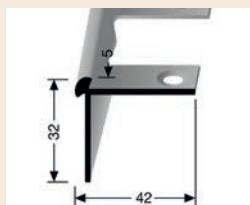


Rohový schodový profil lze ohýbat pomocí nářadí Küberit

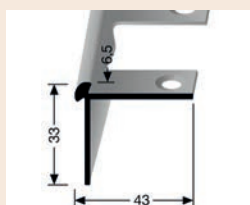
povrch	délka	kat.číslo	Kč/ks
<b>Ukončovací profil pro 2,5 mm eloxovaný 870 EB</b>			<b>SBS</b>
stříbrný F4	250 cm	219 870 004 4	773,0
imit. nerezí F2	250 cm	219 870 002 4	831,0



<b>Schodový profil pro 3 mm eloxovaný 871 EB</b>			<b>SBS</b>
stříbrný F4	250 cm	219 871 004 4	780,0
imit. nerezí F2	250 cm	219 871 002 4	839,0



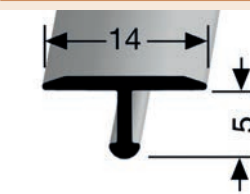
<b>Schodový profil pro 5 mm eloxovaný 873 EB</b>			<b>SBS</b>
stříbrný F4	250 cm	219 873 004 4	828,0
imit. nerezí F2	250 cm	219 873 002 4	873,0



<b>Schodový profil pro 6,5 mm eloxovaný 874 EB</b>			<b>SBS</b>
stříbrný F4	250 cm	219 874 004 4	877,0
imit. nerezí F2	250 cm	219 874 002 4	949,0



### Přechodový profil T

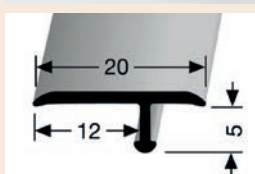


Přechodový T profil lze ohýbat pomocí nářadí Küberit

<b>T profil 14 x 6 mm eloxovaný 290</b>			<b>SBS</b>
stříbrný	270 cm	2 19 90 04 5	258,0
imit.nerezí kartáč.	270 cm	2 19 90 02 5	311,0



<b>T profil 14 x 6 mm fóliovaný 290 H</b>			<b>SBS</b>
dub světlý H30	270 cm	2 19 90 30 5	416,0
dub bělený H33	270 cm	2 19 90 33 5	
dub šedý H61	270 cm	2 19 90 61 5	
dub béžový H62	270 cm	2 19 90 62 5	
tigua H63	270 cm	2 19 90 63 5	
dub krémový H64	270 cm	2 19 90 64 5	
dub sv.šedý H65	270 cm	2 19 90 65 5	
ořech H81	270 cm	2 19 90 81 5	




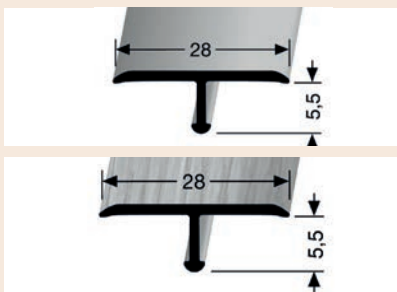
<b>T profil 20 x 6 mm eloxovaný 291</b>			<b>SBS</b>
stříbrný	270 cm	2 19 91 04 5	293,0
imit.nerezí kartáč.	270 cm	2 19 91 02 5	378,0



<b>T profil 20 x 6 mm fóliovaný 291 H</b>			<b>SBS</b>
dub světlý H30	270 cm	2 19 91 30 5	456,0
dub tmavý H31	270 cm	2 19 91 31 5	
dub bělený H33	270 cm	2 19 91 33 5	
dub šedý H61	270 cm	2 19 91 61 5	
dub béžový H62	270 cm	2 19 91 62 5	
tigua H63	270 cm	2 19 91 63 5	
dub krémový H64	270 cm	2 19 91 64 5	
dub sv.šedý H65	270 cm	2 19 91 65 5	
ořech H81	270 cm	2 19 91 81 5	



## Přechodový profil T



povrch	délka	kat.číslo	Kč/ks
<b>T profil 28 x 7 mm eloxovaný 293</b> SBS			
stříbrný	270 cm	2 19 93 04 5	330,0
imit.nerezi kartáč.	270 cm	2 19 93 02 5	423,0
<b>T profil 28 x 7 mm fóliovaný 293 H</b> SBS			
dub světlý H30	270 cm	2 19 93 30 5	502,0
dub bělený H33	270 cm	2 19 93 33 5	
dub šedý H61	270 cm	2 19 93 61 5	
dub běžový H62	270 cm	2 19 93 62 5	
tigua H63	270 cm	2 19 93 63 5	
dub krémový H64	270 cm	2 19 93 64 5	
dub sv.šedý H65	270 cm	2 19 93 65 5	
ořech H81	270 cm	2 19 93 81 5	



povrch	délka	kat.číslo	Kč/ks
<b>T profil 24 x 6 mm eloxovaný 295</b> SBS			
stříbrný	270 cm	219 295 004 5	311,0
imit.nerezi kartáč.	270 cm	219 295 002 5	400,0



povrch	délka	kat.číslo	Kč/ks
<b>Plastové hmoždinky pro upevnění T profilů</b>			
PVC	14 ks	1 06 61 05 2	164,0

povrch	délka	kat.číslo	Kč/ks
<b>Ohýbací nářadí</b>			
	1 ks	1 19 99 01 8	cena na dotaz

povrch	délka	kat.číslo	Kč/ks
<b>Ohýbací nářadí pro schodové profily</b>			
	1 ks	1 19 99 02 0	cena na dotaz

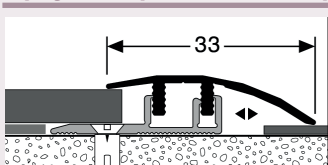
AL profily KÜBERIT pro snadné ohýbání

## Systemové profily KÜBERIT

Profesionální systémové profily Küberit jsou tradiční vlajkovou lodí tohoto výrobce. Jejich první verze vznikly již před desítkami let a jsou stále oblíbené pro svoji spolehlivost, design a trvanlivost. Své uplatnění nacházejí zejména u více zatížených podlahových ploch s potřebou spolehlivé dilatace. Zátěž >>>

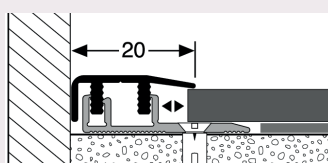
### Narážecí systém Design-Clip

Spojovací profil 33 mm - pro rozdíl podlah 4 - 7,5 mm (5 - 12 mm - koberec)\* - (dilatace 4,5 mm)



barva	délka	kat.číslo	Kč/ks	délka	kat.číslo	Kč/ks
<b>eloxovaný povrch Küberit 576</b>						
stříbrný F4	270 cm	064 76 045	1 007,0	100 cm	064 76 041	391,0
sahara F9	270 cm	064 76 095		100 cm	064 76 091	
zlatý F5	270 cm	064 76 055	1 070,0	100 cm	064 76 051	413,0
bronz F6	270 cm	064 76 065		100 cm	064 76 061	
imit.nerezi kartáč F2G	270 cm	064 76 025	1 149,0	100 cm	064 76 021	440,0

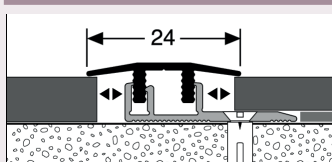
Ukončovací profil 20 mm - pro tl. podlah 4 - 7,5 mm (5 - 12 mm - koberec)\* - (dilatace 4,5 mm)



barva	délka	kat.číslo	Kč/ks	délka	kat.číslo	Kč/ks
<b>eloxovaný povrch Küberit 577</b>						
stříbrný F4	270 cm	064 77 045	977,0	100 cm	064 77 041	379,0
sahara F9	270 cm	064 77 095		100 cm	064 77 091	
zlatý F5	270 cm	064 77 055	1 035,0	100 cm	064 77 051	399,0
bronz F6	270 cm	064 77 065		100 cm	064 77 061	
imit.nerezi kartáč F2G	270 cm	064 77 025	1 106,0	100 cm	064 77 021	426,0

Systemové profily KÜBERIT

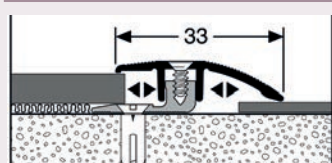
## Přechodový profil 24 mm - tl. podlah 4 - 7,5 mm (5 - 12 mm - koberec)\* - (dilatace 2 x 4,5 mm)



barva	délka	kat.číslo	Kč/ks	délka	kat.číslo	Kč/ks
<b>Küberit 578 - ELOXOVANÝ POVRCH</b>						
stříbrný F4	270 cm	064 78 045	956,0	100 cm	064 78 041	369,0
sahara F9	270 cm	064 78 095		100 cm	064 78 091	
zlatý F5	270 cm	068 76 055	1 004,0	100 cm	064 78 051	388,0
bronz F6	270 cm	064 78 065		100 cm	064 78 061	
imit.nerezi kartáč F2G	270 cm	064 78 025	1 086,0	100 cm	064 78 021	417,0

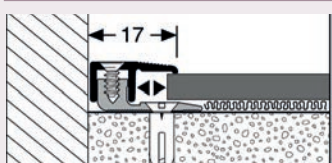
## Šroubovací systém PPS-Champion STAR

### Spojovací profil 33 mm - pro tl. podlah 4 - 9,5 mm (5 - 12 mm - koberec)\* - (dilatace 6 mm)



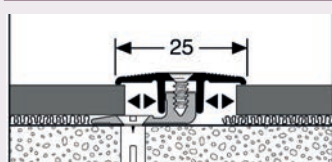
<b>Küberit 376 - ELOXOVANÝ POVRCH</b>						
stříbrný F4	270 cm	090 76 045	1 236,0	100 cm	090 76 041	483,0
sahara F9	270 cm	090 76 095		100 cm	090 76 091	
zlatý F5	270 cm	090 76 055	1 295,0	100 cm	090 76 051	508,0
bronz F6	270 cm	090 76 065		100 cm	090 76 061	
imit.nerezi F2	270 cm	090 76 025		100 cm	090 76 021	

### Ukončovací profil 17 mm - pro tl. podlah 4 - 9,5 mm (5 - 12 mm - koberec)\* - (dilatace 6 mm)



<b>Küberit 377 - ELOXOVANÝ POVRCH</b>						
stříbrný F4	270 cm	090 77 045	1 055,0	100 cm	090 77 041	419,0
sahara F9	270 cm	090 77 095		100 cm	090 77 091	
zlatý F5	270 cm	090 77 055	1 098,0	100 cm	090 77 051	432,0
bronz F6	270 cm	090 77 065		100 cm	090 77 061	
imit.nerezi F2	270 cm	090 77 025		100 cm	090 77 021	

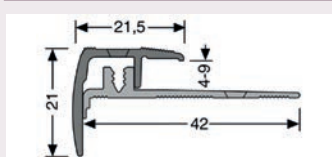
### Přechodový profil 25 mm - tl. podlah 4 - 9,5 mm (5 - 12 mm - koberec)\* - (dilatace 2 x 6 mm)



<b>Küberit 378 - ELOXOVANÝ POVRCH</b>						
stříbrný F4	270 cm	064 78 045	1 114,0	100 cm	064 78 041	439,0
sahara F9	270 cm	064 78 095		100 cm	064 78 091	
zlatý F5	270 cm	068 76 055	1 153,0	100 cm	064 78 051	457,0
bronz F6	270 cm	064 78 065		100 cm	064 78 061	
imit.nerezi F2	270 cm	064 78 025		100 cm	064 78 021	

## Schodový nárazecí profil Euro-Step STAR


### Schodový profil 21,5 x 21 mm - pro tl. podlah 4 - 9 mm - (dilatace 6 mm)



<b>Küberit 325 - ELOXOVANÝ POVRCH</b>						
stříbrný F4	270 cm	074 25 045	1 739,0			
sahara F9	270 cm	074 25 095				
zlatý F5	270 cm	074 25 055	1 826,0			
bronz F6	270 cm	074 25 065				
imit.nerezi F2	270 cm	074 25 025				



## Samolepící protiskuzová páska 305 x 19 mm (8 ks)



rozměr	barva	kat.číslo	Kč/ks	Protiskuzová samolepící páska s drsným „smirkovým“ povrchem. V balení je 8 ks o rozměru 305 x 19 mm.
<b>Samolepící protiskuzová páska (8 ks)</b>				
305 mm x 19 mm	transparentní	A-70001-00-001	95,0	
305 mm x 19 mm	černá	A-70001-00-002	84,0	

## Samolepící protiskuzová páska 10 m x 50 mm



Samolepící protiskuzová páska				Protiskuzová samolepící páska s drsným „smirkovým“ povrchem. V návíně 10 m, šířka 50 mm.
10 m x 50 mm	černá	A-70002-00-002	369,0	
10 m x 50 mm	žlutá	A-70002-00-003	405,0	
10 m x 50 mm	transparentní	A-70002-00-001	405,0	
10 m x 50 mm	černo-žlutá	A-70002-00-005	419,0	

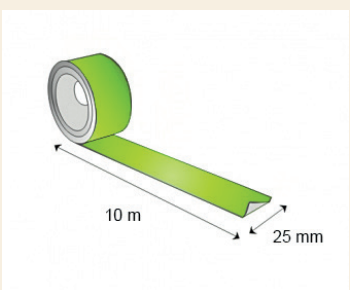
## Samolepící protiskuzová páska 5 m x 25 mm (23 mm)



Samolepící protiskuzová páska				Protiskuzová samolepící páska s drsným „smirkovým“ povrchem. V návíně 5 m, šířka 25 mm.
5 m x 25 mm	černá	A-70003-00-002	116,0	
5 m x 25 mm	transparentní	A-70003-00-001	126,0	
5 m x 25 mm	hnědá	A-70003-00-004	126,0	
25 m x 23 mm	žlutá	1 14 53 01 8	66,0	
18,3 m x 23 mm	žlutá/černá	1 14 53 08 8	66,0	<b>Pásky Küberit - Cena za 1 mb. Prodej po 1 mb.</b>

Pásky je možné použít do schodového profilu 3-44-..... (41 x 27 mm) na str. 19.

## Fotoluminiscenční páska 10 m x 25 mm



Svítilivá páska s novou technologií, která zajišťuje překvapivě dlouhou dobu "záření" po nabití slunečním nebo i umělým světlem. Svou šířkou 25 mm je vhodná do schodových profilů 3-44-.... na kat. straně č.18.

**Samolepící svítivá páska - v návíněch 10 mb (možno objednávat po 1 mb)**

1 m x 25 mm	sv. zelená	PSP-G200-25	143,0
-------------	------------	-------------	-------



## Samolepící ochranné nábytkové podložky



FILC - Barva BILÁ				FILC - Barva HNĚDÁ			
Filc Ø 15	30 ks	F15B	23,0	30 ks	F15H	23,0	
Filc Ø 20	20 ks	F20B		20 ks	F20H		
Filc Ø 28	12 ks	F28B		12 ks	F28H		
Filc Ø 40	4 ks	F40B		4 ks	F40H		
Filc 20 x 20	20 ks	F20x20B		20 ks	F20x20H		
Filc 28 x 28	12 ks	F28x28B		12 ks	F28x28H		
Filc 100 x 120	1 ks	F100x120B	1 ks	F100x120H			
Filc 25 x 60	6 ks	F25x60B	6 ks	F25x60H			
KORKOVÉ PODLOŽKY							
Korek Ø 20	20 ks	K20	27,0				
Korek Ø 28	12 ks	K28					
Korek 28 x 28	12 ks	K28x28					
Korek 100 x 120	1 ks	K100x120					
GUMOVÉ PODLOŽKY							
Guma 28 x 28	12 ks	G28x28	31,0				
Guma Ø 40	4 ks	G40					


## Rozeta - plastová krytka na podlahu okolo vývodu trubky topení DOPRODEJ !



Plastová dělená krytka pro olemování trubky topení a překrytí spáry mezi trubkou a podlahovou krytinou.

buk	15/48 mm	doprodáno	22,0	buk 22/55 mm	852 12 20 000	22,0
javor	15/48 mm	852 13 22 000		javor 22/55 mm	852 12 22 000	
bílá	15/48 mm	doprodáno		bílá 22/55 mm	doprodáno	
buk	18/48 mm	852 11 20 000				
javor	18/48 mm	852 11 22 000				
bílá	18/48 mm	852 14 30 000				

## Kobercová tyč - eloxovaný hliník



Ozdobná eloxovaná kobercová tyč pro uchycení koberce na vnitřní straně schodu. Je možné ji objednat i v délce 120 cm.

Elox	délka	kat. číslo	cena/ks	Elox	kat. číslo	cena/ks
zlatá E00	100 cm	3-06-1000	99,0	šampaň E02	3-06-1002	99,0
stříbro E01	100 cm	3-06-1001				

## Koncovka ke kobercové tyči Z1 - eloxovaný hliník



Zakončení ke kobercové tyči ve tvaru "věžičky".

Elox	balení	kat. číslo	cena/ks	Elox	kat. číslo	cena/ks
zlatá E00	2 ks	A 06 00 Z1	57,0	šampaň E02	A 06 02 Z1	57,0
stříbro E01	2 ks	A 06 01 Z1				

## Koncovka ke kobercové tyči Z2 - eloxovaný hliník




Zakončení ke kobercové tyči ve tvaru "kuličky".

Elox	balení	kat. číslo	cena/ks	Elox	kat. číslo	cena/ks
zlatá E00	2 ks	A 06 00 Z2	55,0	šampaň E02	A 06 02 Z2	55,0
stříbro E01	2 ks	A 06 01 Z2				

# OCHRANNÉ ROHY


## Nerezový ochranný roh 25x25 mm ( nevrтанé, bez lepidla )



Nerezové profily jsou nevrтанé, bez lepidla. Doporučujeme lepit vhodnými lepidly - (např. Mamut, SIKA Bond T2). Na zakázku je možné vyrobit profily jiných délek a šířek (min. 10ks)

NEREZ			
leštěná	250 cm	5255-N00-250	726,0
kartáčovaná	250 cm	5255-N01-250	705,0

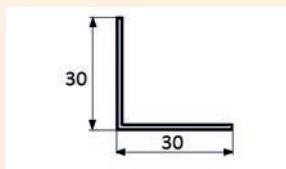
## AL ochranný roh 25x25 mm



Hliníkový ochranný roh je ve vnitřní části opatřen drážkami pro nanesení lepidla.

Hliník			
stříbrný elox E01	250 cm	PBAKA	239,0

## PVC ochranný roh 30x30 mm



PVC profily jsou nevrтанé, bez lepidla. Doporučujeme lepit vhodnými lepidly - (např. Mamut, SIKA Bond T2)

PVC 30x30 cm			Ochranný rohový profil PVC bílý		
buk růžový 02	270 cm	303002270	bílý 20 x 20	202014270	51,0
buk červený 03	270 cm	303003270	bílý 30 x 30	303014270	72,0
dub 17	270 cm	303017270	bílý 40 x 40	404014270	84,0
ořech 09	270 cm	303009270			





OCHRANNÉ ROHY

# Profily KUTILSKÉ

Hliníkové eloxované profily ve stříbrné barvě pro univerzální použití v interiérech.


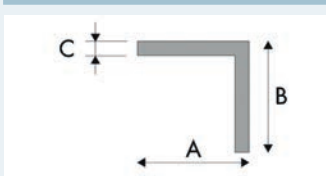
obrázek	a x b x c (mm)	délka	kat.číslo	kč/ks
---------	----------------	-------	-----------	-------

### Plochý profil



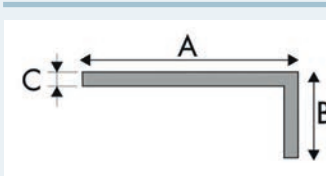
Eloxovaný hliník stříbrný				
15 x 3	200 cm	B 00/200	114,0	
20 x 3	200 cm	B 01/200	138,0	
25 x 2	200 cm	B 02/200	130,0	
25 x 3	200 cm	B 03/200	167,0	
40 x 3	200 cm	B 04/200	252,0	
50 x 2	200 cm	B 05/200	213,0	

### Rohový profil rovnoramenný




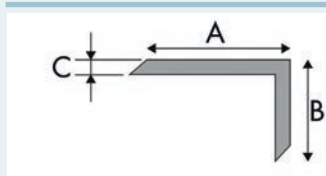
Eloxovaný hliník stříbrný				
20 x 20 x 1	200 cm	B 10/200	173,0	
25 x 25 x 2	200 cm	B 11/200	210,0	
15 x 15 x 1,5	200 cm	B 12/200	144,0	
12 x 12 x 2	200 cm	B 13/200	117,0	
30 x 30 x 2	200 cm	B 14/200	267,0	
35 x 35 x 3	200 cm	B 15/200	429,0	
40 x 40 x 2	200 cm	B 16/200	372,0	
50 x 50 x 3	200 cm	B 17/200	625,0	

### Rohový profil nerovnoramenný




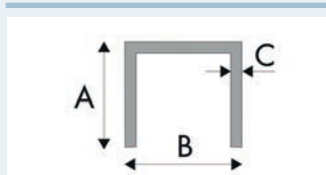
Eloxovaný hliník stříbrný				
40 x 20 x 2	200 cm	B 20/200	249,0	
30 x 20 x 2	200 cm	B 21/200	210,0	
25 x 20 x 2	200 cm	B 22/200	192,0	
20 x 10 x 2	200 cm	B 23/200	141,0	

### Rohový profil se zkosenými hranami



Eloxovaný hliník stříbrný				
20 x 8 x 1,5	200 cm	B 24/200	111,0	
14 x 10 x 1,5	200 cm	B 25/200	103,0	

### Profil "C"



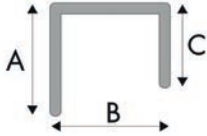
Eloxovaný hliník stříbrný				
10 x 10 x 1,5	200 cm	B 30/200	108,0	

Profily KUTILSKÉ

Hliníkové eloxované profily ve stříbrné barvě pro univerzální použití v interiérech.

obrázek	a x b x c (mm)	délka	kat.číslo	kč/ks
---------	----------------	-------	-----------	-------

## Profil "C" nerovnoramenný

obrázek	Eloxovaný hliník stříbrný			
	a x b x c (mm)	délka	kat.číslo	kč/ks
	19,3 x 18 x 14,3	200 cm	B 31/200	154,0

## Trubka

obrázek	Eloxovaný hliník stříbrný			
	Ø x t	délka	kat.číslo	kč/ks
	Ø 5 x 1	200 cm	B 40/200	65,0
	Ø 8 x 1	200 cm	B 41/200	87,0
	Ø 10 x 1	200 cm	B 42/200	98,0
	Ø 12 x 1	200 cm	B 43/200	110,0
	Ø 15 x 1	200 cm	B 44/200	161,0
	Ø 20 x 1	200 cm	B 45/200	143,0

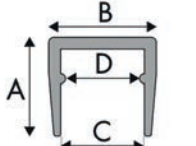
## Dutý hranol obdelníkový

obrázek	Eloxovaný hliník stříbrný			
	a x b x c (mm)	délka	kat.číslo	kč/ks
	12 x 10 x 1	200 cm	B 50/200	122,0
	15 x 10 x 1,2	200 cm	B 51/200	154,0
	20 x 10 x 2	200 cm	B 52/200	245,0

## Dutý hranol čtvercový

obrázek	Eloxovaný hliník stříbrný			
	a x b x c (mm)	délka	kat.číslo	kč/ks
	12 x 12 x 1	200 cm	B 53/200	122,0
	15 x 15 x 1	200 cm	B 54/200	154,0
	20 x 20 x 1	200 cm	B 55/200	200,0
	25 x 25 x 1	200 cm	B 56/200	278,0

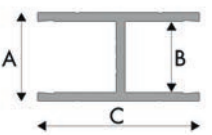
## Profil "U"

obrázek	Eloxovaný hliník stříbrný			
	a x b x c (mm)	délka	kat.číslo	kč/ks
	10 x 10,9 x 8,5 x 7,5	200 cm	B 60/200	101,0
	10 x 12,9 x 10,5 x 9,5	200 cm	B 61/200	104,0
	10 x 16,1 x 13,5 x 12,5	200 cm	B 62/200	114,0
	21 x 21,1 x 18,5 x 17,5	200 cm	B 63/200	180,0

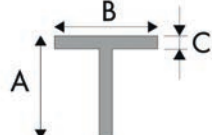
## Profil "U" s drážkou

obrázek	Eloxovaný hliník stříbrný			
	a x b x c (mm)	délka	kat.číslo	kč/ks
	20 x 25 x 27,6	200 cm	B 80/200	282,0
	20 x 18 x 20,6	200 cm	B 81/200	252,0

## Profil "H" pro mat. 18 a 25 mm

obrázek	Eloxovaný hliník stříbrný			
	a x b x c (mm)	délka	kat.číslo	kč/ks
	27,6 x 40 x 25	200 cm	B 82/200	455,0
	20,6 x 40 x 18	200 cm	B 83/200	425,0

## Profil "T"

obrázek	Eloxovaný hliník stříbrný			
	a x b x c (mm)	délka	kat.číslo	kč/ks
	Profil T 20 x 20 x 2	200 cm	B 90/200	173,0

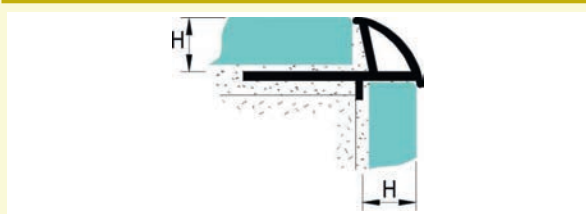
## Profil "H" pro mat. 8 mm

obrázek	Eloxovaný hliník stříbrný			
	a x b x c (mm)	délka	kat.číslo	kč/ks
	Profil H 40 x 12 x 8	200 cm	B 91/200	393,0



## Profily OBKLADOVÉ / z PVC

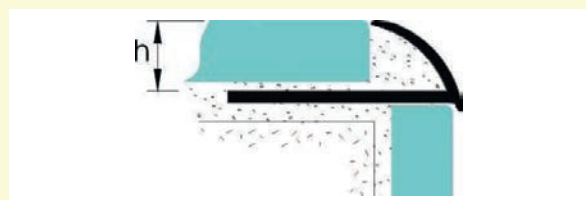
### PVC Lišta vnější uzavřená - PT-PROFIL



Kód		Kč/ks	Délka cm	Výška H (mm)
PT 7/250	bílá	30,0	250	7
PT 7/250	barevná	33,0	250	7
PT 8,5/250	bílá	32,0	250	8,5
PT 8,5/250	barevná	35,0	250	8,5
PT 10/250	bílá	35,0	250	10
PT 10/250	barevná	39,0	250	10

Barevné profily do vyprodání zásob. V nabídce zůstane bílá, šedá, bahama, vanila.

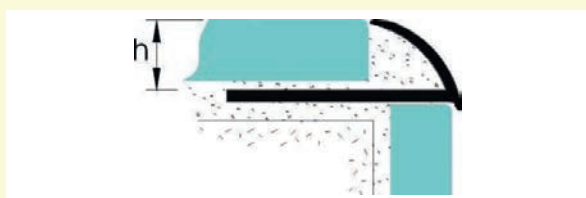
### Lišta vnější otevřená - ART-PROFIL



A 6/250		27,0	250	6
A 7/250		28,0	250	7
A 8/250		29,0	250	8
A 9/250		32,0	250	9
A 10/250		33,0	250	10

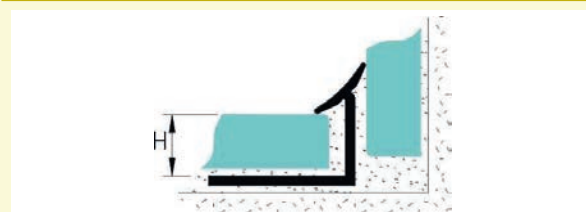
Barevné profily do vyprodání zásob. V nabídce zůstane bílá, šedá, bahama, vanila.

### PVC Lišta vnější otevřená - PTO-PROFIL



PTO 12/250	bílá	42,0	250	12
------------	------	------	-----	----

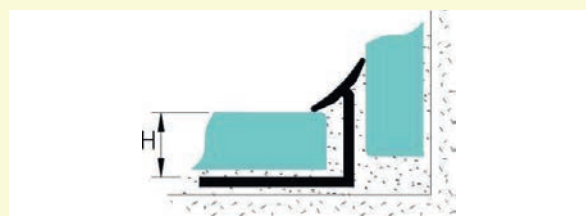
### PVC Lišta vnitřní - EPW-PROFIL - ( k profilům PT )



EPW 7/250		34,0	250	7
EPW 8/250		35,0	250	8
EPW 10/250		38,0	250	10

Barevné profily do vyprodání zásob. V nabídce zůstane bílá, šedá, bahama, vanila.

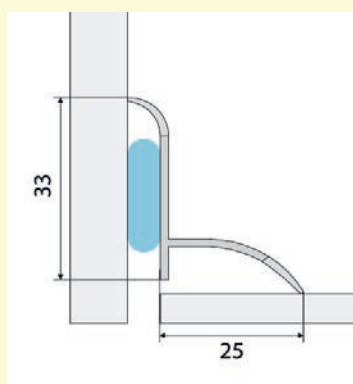
### Lišta vnitřní - ART-PROFIL - ( k profilům ART )



AW 6/250		29,0	250	6
AW 7/250		30,0	250	7
AW 8/250		31,0	250	8
AW 9/250		33,0	250	9
AW 10/250		36,0	250	10

Barevné profily do vyprodání zásob. V nabídce zůstane bílá, šedá, bahama, vanila.

### Vanový profil PVC s komponenty (samolepící)

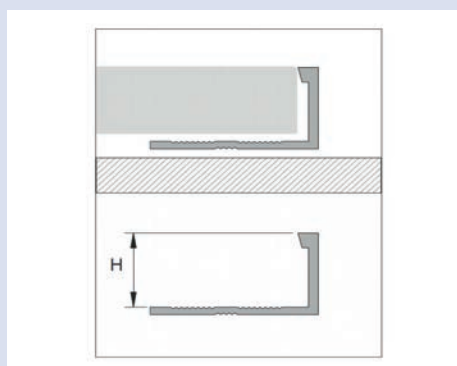


P56 183	105,0	183
P56 komponenty	59,0	

Estetický vanový profil s měkoplastem na obou okrajích lišty. Je možno jej doplnit komponenty - balení obsahuje dva rohové profily a pravé a levé zakončení. Je vyráběn v bílé barvě.

# Profily OBKLADOVÉ / hliníkové a mosazné

## Ukončovací profil L – HLINÍKOVÉ

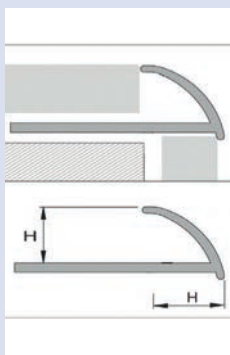


Kód	cena / ks	Povrch	Délka (cm)	H (mm)
<b>Přírodní povrch</b>				
2 19 99 10 4	254,0	natur Küberit	250	2
2 19 00 10 4	261,0	natur Küberit	250	2,5
2 19 02 10 4	264,0	natur Küberit	250	4,5
2 19 07 10 4	268,0	natur Küberit	250	6
PLSP 08/250	74,0	přírodní	250	8
PLSP 10/250	80,0	přírodní	250	10
PLSP 12/250	90,0	přírodní	250	12
PLSP 15/250	105,0	přírodní	250	15
<b>Eloxovaný lesklý</b>				
PLAPEP 8/250	200,0	stříbrný lesklý	250	8
PLAPEP 10/250	200,0	stříbrný lesklý	250	10
PLAPEP 12/250	243,0	stříbrný lesklý	250	12
<b>Eloxovaný matný</b>				
2 19 99 14 4	291,0	stříbrný matný Küberit	250	2
2 19 99 12 4	323,0	imit. nerezí matný Küberit	250	2
2 19 00 14 4	295,0	stříbrný matný Küberit	250	2,5
2 19 00 12 4	325,0	imit. nerezí matný Küberit	250	2,5
2 19 02 14 4	305,0	stříbrný matný Küberit	250	4,5
2 19 02 12 4	330,0	imit. nerezí matný Küberit	250	4,5
2 19 07 14 4	312,0	stříbrný matný Küberit	250	6
2 19 07 12 4	343,0	imit. nerezí matný Küberit	250	6
PLAP 08/250	138,0	stříbrný matný	250	8
PLAP 10/250	138,0	stříbrný matný	250	10
PLAPZ 10/250	138,0	zlatý matný	250	10
PLAPGR 10/250	206,0	grafit matný	250	10
PLAP 12/250	138,0	stříbrný matný	250	12
PLAPGR 12/250	235,0	grafit matný	250	10
PLAP 15/250	196,0	stříbrný matný	250	15
<b>Eloxovaný kartáčovaný</b>				
PLAP.SZ.SR.10	159,0	kartáčovaný stříbrný	250	10
PLAP.SZ.SR.12	186,0	kartáčovaný stříbrný	250	12
PLAP.SZ.IN.10	180,0	kartáčovaný šampaň	250	10
PLAP.SZ.IN.12	207,0	kartáčovaný šampaň	250	12

## Ukončovací profil L – MOSAZNÉ

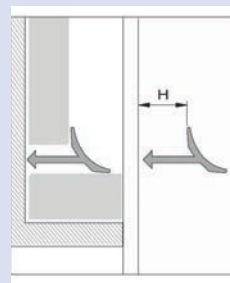
PML 08/250	317,0	přírodní	250	8
PML 10/250	323,0	přírodní	250	10
PML 12/250	355,0	přírodní	250	12

## Ukončovací profil oblý – HLINÍKOVÉ



<b>Přírodní povrch</b>				
PKS 08/250	96,0	přírodní	250	8
PKS 10/250	96,0	přírodní	250	10
PKS 12/250	111,0	přírodní	250	12
<b>Eloxovaný matný</b>				
PKA 08/250	143,0	stříbrný matný	250	8
PKAZ 08/250	143,0	zlatý matný	250	8
PKA 10/250	143,0	stříbrný matný	250	10
PKAZ 10/250	154,0	zlatý matný	250	10
PKAIN 10/250	175,0	šampaň matný	250	10
PKA 12/250	147,0	stříbrný matný	250	12
PKAIN 12/250	186,0	šampaň matný	250	12
<b>Eloxovaný lesklý</b>				
PKAEP 08/250	211,0	stříbrný lesklý	250	8
PKAEP 10/250	222,0	stříbrný lesklý	250	10
PKAEP 12/250	249,0	stříbrný lesklý	250	12

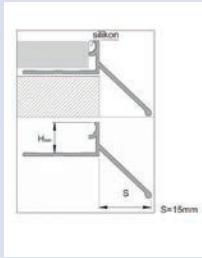
## Vnitřní roh – HLINÍKOVÉ



<b>Přírodní povrch</b>				
PBAWE	116,0	přírodní	250	11

# Profily OBKLADOVÉ / hliníkové a mosazné

## Ukončovací profil "L" s okapničkou

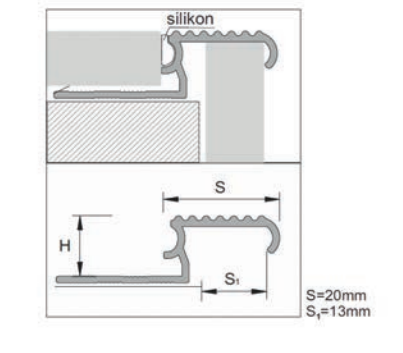


V místě styku dlažby s profilem je opatřen zásobníkem na izolaci (silikon) proti prosakování vlhkosti.

### Profily HLINÍKOVÉ

Kód	Kč/ks	barva	Délka (cm)	S (mm)	H (mm)
<b>Přírodní povrch</b>					
PBAOK	165,0	přírodní	250	14	8
<b>Eloxovaný matný</b>					
PBAOKA	207,0	stříbrný matný	250	14	8
PBAOKAB	207,0	bronzový matný	250	14	8
PBAOKAZ	207,0	zlatý matný	250	14	8
PBAOKAGR	278,0	grafit matný	250	14	8

## Schodový profil "Z"



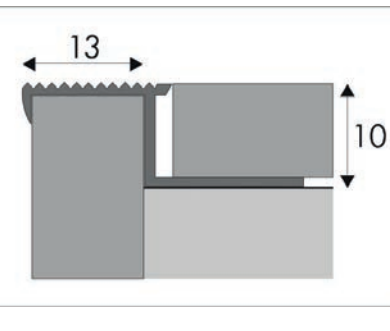
V místě styku dlažby s profilem je opatřen zásobníkem na izolaci (silikon) proti prosakování vlhkosti.

### Profily HLINÍKOVÉ

Kód	Kč / ks	povrch	D	S	H
<b>Přírodní povrch</b>					
PBASE	170,0	přírodní	250	20	10
<b>Eloxovaný matný</b>					
PBASEA	243,0	stříbrný matný	250	20	10



## Schodový profil "T"



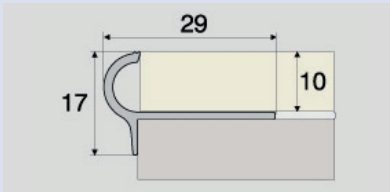
V místě styku dlažby s profilem je opatřen zásobníkem na izolaci (silikon) proti prosakování vlhkosti.

### Profily HLINÍKOVÉ

Kód	Kč / ks	povrch	D	S	H
<b>Přírodní povrch</b>					
A-58/90/250	135,0	přírodní	250	24	10
<b>Eloxovaný hliník</b>					
A-58/01/250	209,0	stříbrný matný	250	24	10



## Schodový profil ozdobný

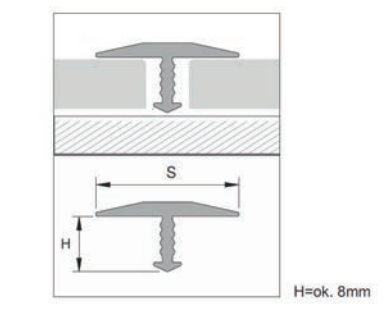


### Profily HLINÍKOVÉ

Kód	Kč / ks	D (cm)	H (mm)
<b>Přírodní hliník</b>			
A-80/90/250	150,0	250	10
<b>Eloxovaný hliník stříbrný</b>			
A-80/01/250	200,0	250	10
<b>Eloxovaný hliník zlatý</b>			
A-80/00/250	200,0	250	10



## Přechodový profil "T"



### Profily HLINÍKOVÉ

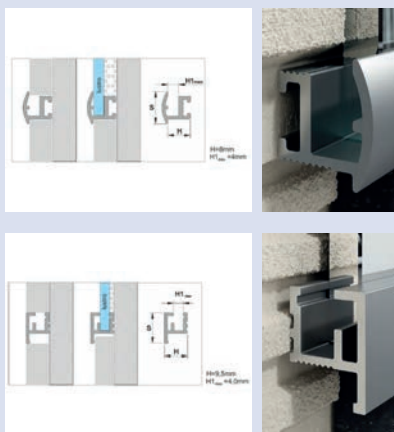
Kód	Kč / ks	Kód	Kč / ks	D	H (mm)	S (mm)
<b>Přírodní povrch</b>						
PBAF 14	74,0	přírodní		250	8	14
PBAF 18	80,0	přírodní		250	8	18
<b>Eloxovaný lesklý</b>						
PBAFAEP 14	126,0	stříbrný lesklý		250	8	14
<b>Eloxovaný matný</b>						
PBAFA 14	112,0	stříbrný matný		250	8	14
PBAFA 18	117,0	stříbrný matný		250	8	18





# Profily OBKLADOVÉ / hliníkové a mosazné

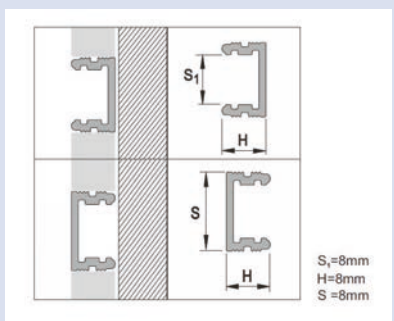
## Hliníkové listello Excellent



Kód	provedení	s / h	délka ( cm )	cena Kč/ks
POAS.10/11	zrcadlový profil stříbrný elox matný	11 / 10	100	80,0
			300	207,0
POEPS.10/11	zrcadlový profil stříbrný elox lesklý	11 / 10	200	210,0
POAS.09,5/12/265	profil stříbrný elox matný	12 / 9,5	265	202,0
POAS.SZ.SR.09,5/12/265	profil pro zrcadlo elox stříbrný kartáčovaný	12 / 9,5	265	292,0

Tyto profily je možné využít jako dekorativní proužek do obkladů nebo pro efektní a vysoce estetické zapuštění zrcadla do plochy.

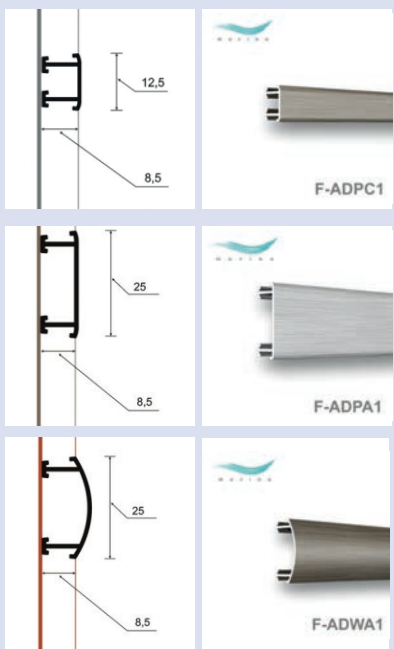
## Hliníkové listello Excellent



POAS.08/12	ozdobný profil stříbrný elox matný	12 / 8	250	186,0
POEPS.08/12	ozdobný profil stříbrný elox lesklý	12 / 8	250	186,0



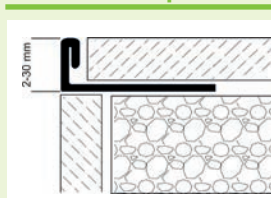
## Hliníkové listello MORINO do vyprodání zásob



F-ADPC1-A1	A1 ( šampaň )	12,5 / 8,5	250	280,0
F-ADPC1-A2	A2 ( sahara )	12,5 / 8,5	250	260,0
F-ADPA1-A0	A0 ( stříbro )	25 / 8,5	250	290,0
F-ADPA1-A1	A1 ( šampaň )	25 / 8,5	250	340,0
F-ADPA1-A2	A2 ( sahara )	25 / 8,5	250	320,0
F-ADWA1-A0	A0 ( stříbro )	25 / 8,5	250	290,0

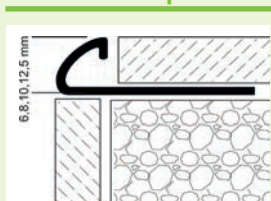
# Profily OBKLADOVÉ / nerezové

## Ukončovací profil "L"



rozměr	délka	kat.číslo	kč/ks	rozměr	délka	kat.číslo	kč/ks
<b>NEREZ - pololesk (natur), tl.mat. 0,8 mm</b>							
2 mm	250 cm	NEL 208250	292,0	9 mm	250 cm	NEL 908250	313,0
3 mm	250 cm	NEL 308250	292,0	10 mm	250 cm	NEL 1008250	313,0
4,5 mm	250 cm	NEL 408250	292,0	11 mm	250 cm	NEL 1108250	313,0
6 mm	250 cm	NEL 608250	292,0	12,5 mm	250 cm	NEL 1208250	313,0
8 mm	250 cm	NEL 808250	313,0	15 mm	250 cm	NEL 1508250	345,0
<b>NEREZ - pololesk (natur), tl.mat. 1,0 mm</b>							
17 mm	250 cm	NEL 171250	423,0	25 mm	250 cm	NEL 251250	497,0
20 mm	250 cm	NEL 201250	455,0	30 mm	250 cm	NEL 301250	529,0
22 mm	250 cm	NEL 221250	465,0				
<b>NEREZ - kartáčovaná, tl.mat. 0,8 mm</b>							
2 mm	250 cm	NELK 208250	345,0	9 mm	250 cm	NELK 908250	366,0
3 mm	250 cm	NELK 308250	345,0	10 mm	250 cm	NELK 1008250	366,0
4,5 mm	250 cm	NELK 408250	345,0	11 mm	250 cm	NELK 1108250	366,0
6 mm	250 cm	NELK 608250	345,0	12,5 mm	250 cm	NELK 1208250	366,0
8 mm	250 cm	NELK 808250	366,0	15 mm	250 cm	NELK 1508250	398,0
<b>NEREZ - kartáčovaná, tl.mat. 1,0 mm</b>							
17 mm	250 cm	NELK 171250	482,0	25 mm	250 cm	NELK 251250	550,0
20 mm	250 cm	NELK 201250	508,0	30 mm	250 cm	NELK 301250	582,0
22 mm	250 cm	NELK 221250	518,0				

## Ukončovací profil obly "C"

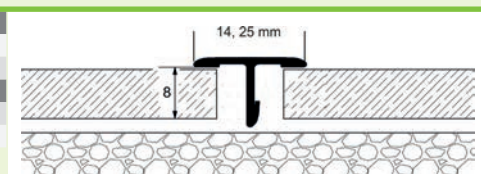


<b>NEREZ - pololesk (natur), tl.mat. 0,8 mm</b>							
6 mm	250 cm	NEO 608250	392,0	10 mm	250 cm	NEO 108250	497,0
8 mm	250 cm	NEO 808250	497,0	12,5 mm	250 cm	NEO 128250	497,0
<b>NEREZ - kartáčovaná, tl.mat. 0,8 mm</b>							
6 mm	250 cm	NEOK 608250	445,0	10 mm	250 cm	NEOK 108250	529,0
8 mm	250 cm	NEOK 808250	529,0	12,5 mm	250 cm	NEOK 128250	550,0
<b>Vnitřní rýžek</b>							
<b>NEREZ - pololesk (natur)</b>							
6 mm		NEVT 6	243,0	10 mm		NEVT 10	243,0
8 mm		NEVT 8	243,0	12,5 mm		NEVT 12	243,0
<b>NEREZ - kartáčovaná</b>							
6 mm		NEVTK 6	264,0	10 mm		NEVTK 10	264,0
8 mm		NEVTK 8	264,0	12,5 mm		NEVTK 12	264,0
<b>Vnější rýžek</b>							
<b>NEREZ - pololesk (natur)</b>							
6 mm		NEVN 6	243,0	10 mm		NEVN 10	243,0
8 mm		NEVN 8	243,0	12,5 mm		NEVN 12	243,0
<b>NEREZ - kartáčovaná</b>							
6 mm		NEVNK 6	264,0	10 mm		NEVNK 10	264,0
8 mm		NEVNK 8	264,0	12,5 mm		NEVNK 12	264,0

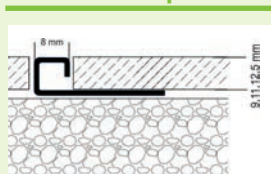
## Přechodový dilatační profil "T"



<b>NEREZ - pololesk (natur), tl.mat. 0,5 mm</b>							
14 mm	250 cm	NET 145250	369,0				
25 mm	250 cm	NET 255250	476,0				
<b>NEREZ - kartáčovaná, tl.mat. 0,5 mm</b>							
14 mm	250 cm	NETK 145250	578,0				
25 mm	250 cm	NETK 255250	684,0				

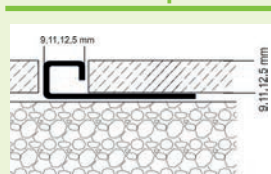


## Ukončovací profil hranatý "N" (konstantní šířka 8 mm)



<b>NEREZ - pololesk (natur), tl.mat. 0,8 mm</b>							
9 mm	250 cm	NEN 908250	412,0	12,5 mm	250 cm	NEN 128250	440,0
11 mm	250 cm	NEN 118250	423,0				
<b>NEREZ - kartáčovaná, tl.mat. 0,8 mm</b>							
9 mm	250 cm	NENK 908250	440,0	12,5 mm	250 cm	NENK 128250	472,0
11 mm	250 cm	NENK 118250	455,0				
<b>Univerzální rýžek</b>							
<b>NEREZ - pololesk (natur)</b>							
9 mm		NENR 9	275,0	12,5 mm		NENR 12	275,0
11 mm		NENR 11	275,0				
<b>NEREZ - kartáčovaná</b>							
9 mm		NENRK 9	297,0	12,5 mm		NENRK 12	297,0
11 mm		NENRK 11	297,0				

## Ukončovací profil hranatý "Q" (šířka = výška)

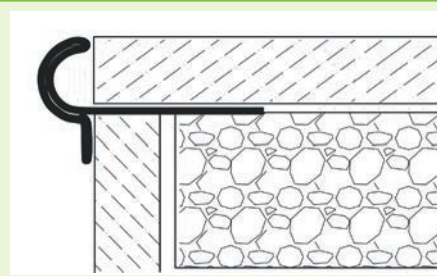


<b>NEREZ - pololesk (natur), tl.mat. 0,8 mm</b>							
9 mm	250 cm	NEQ 908250	423,0	12,5 mm	250 cm	NEQ 128250	455,0
11 mm	250 cm	NEQ 118250	455,0				
<b>NEREZ - kartáčovaná, tl.mat. 0,8 mm</b>							
9 mm	250 cm	NEQK 908250	465,0	12,5 mm	250 cm	NEQK 128250	529,0
11 mm	250 cm	NEQK 118250	504,0				
<b>Univerzální rýžek</b>							
<b>NEREZ - pololesk (natur)</b>							
9 mm		NEQR 9	313,0	12,5 mm		NEQR 12	313,0
11 mm		NEQR 11	313,0				
<b>NEREZ - kartáčovaná</b>							
9 mm		NEQRK 9	334,0	12,5 mm		NEQRK 12	334,0
11 mm		NEQRK 11	334,0				

## Schodový profil "G"



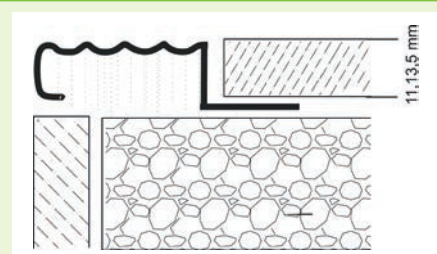
rozměr	délka	kat.číslo	kč/ks
NEREZ - pololesk (natur), tl.mat. 0,8 mm			
9 mm	250 cm	NEG 908250	1 162,0
11 mm	250 cm	NEG 118250	1 218,0
13,5 mm	250 cm	NEG 138250	1 271,0



## Schodový profil "S"



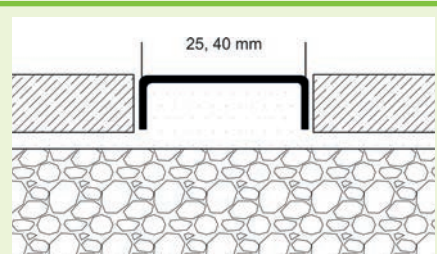
NEREZ - pololesk (natur), tl.mat. 0,8 mm			
11 mm	250 cm	NES 118250	1 027,0
13,5 mm	250 cm	NES 138250	1 065,0



## Nerez listelo "U"




NEREZ - pololesk (natur), tl.mat. 0,8 mm			
25 mm	250 cm	NEU 258250	412,0
40 mm	250 cm	NEU 408250	518,0
NEREZ - kartáčovaná, tl.mat. 0,8 mm			
25 mm	250 cm	NEUK 258250	465,0
40 mm	250 cm	NEUK 408250	571,0



## DILATACE

### Kovové dilatace k podlahovým krytinám, obkladům a dlažbám

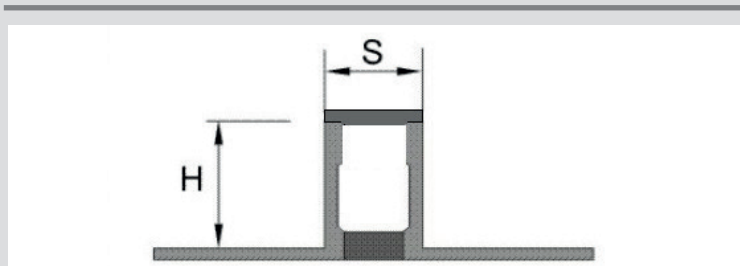


HLINÍKOVÉ				NEREZOVÉ			
rozměr	délka	kat.číslo	kč/ks	rozměr	délka	kat.číslo	kč/ks
3 mm	250 cm	PRK AL H3	769,0	3 mm	250 cm	PRK NE H3	1 314,0
4,5 mm	250 cm	PRK AL H4,5	769,0	4,5 mm	250 cm	PRK NE H4,5	1 314,0
6 mm	250 cm	PRK AL H6	769,0	6 mm	250 cm	PRK NE H6	1 314,0
8 mm	250 cm	PRK AL H8	832,0	8 mm	250 cm	PRK NE H8	1 483,0
10 mm	250 cm	PRK AL H10	885,0	10 mm	250 cm	PRK NE H10	1 631,0
12,5 mm	250 cm	PRK AL H12,5	981,0	12,5 mm	250 cm	PRK NE H12,5	1 769,0
15 mm	250 cm	PRK AL H15	1 055,0	15 mm	250 cm	PRK NE H15	2 030,0
16,5 mm	250 cm	PRK AL H16,5	1 123,0	16,5 mm	250 cm	PRK NE H16,5	2 157,0
18,5 mm	250 cm	PRK AL H18,5	1 169,0	18,5 mm	250 cm	PRK NE H18,5	2 263,0
20 mm	250 cm	PRK AL H20	1 219,0	20 mm	250 cm	PRK NE H20	2 437,0
25 mm	250 cm	PRK AL H25	1 382,0	25 mm	250 cm	PRK NE H25	2 500,0
30 mm	250 cm	PRK AL H30	1 536,0	30 mm	250 cm	PRK NE H30	2 735,0

Kovové dilatační profily jsou díky své široké škále materiálů a rozměrů použitelné ke všem podlahovým krytinám. V základním provedení je dilatační guma v šedé barvě. Na objednávku je k dispozici v odstínech hnědé, černé, béžové - viz vzorník nebo stránky [www.profilteam.cz](http://www.profilteam.cz)



### Plastové dilatace k obkladům a dlažbám



PVC			
rozměr HxŠ	délka	kat.číslo	kč/ks
10 x 9 mm	250 cm	20.01.320.2	137,0
10 x 9 mm	250 cm	20.01.320.4	137,0





# Vysvětlivky a obchodní podmínky k ceníku

Položky označené **červeným kódem** dodáváme **na objednávku (min. 5ks) do 14 - 21 dnů.**

**Modře** zvýrazněné položky v tabulkách jsou aktuální novinky.

**Žlutě** zvýrazněné položky v tabulkách jsou do vyprodání zásob.

Zkratka „**SB**“ na řádku s názvem profilu znamená, že součástí balení jsou šroubky, hmoždinky, případně montážní trny.

Zkratka „**SBS**“ u profilů Küberit znamená, že profil je zabalen do ochranné fólie.

Stupně zátěže:



**nízká zátěž**

chůze: obytné prostory, malé kanceláře



**střední zátěž**

chůze a lehčí přepravní prostředky (poštovní vozíky, pojízdné zásuvky,...) obytné prostory, kanceláře, lehké provozy,...



**vyšší zátěž**

chůze a lehčí přepravní prostředky (vozíky s nářadím, nemocniční postele,...) chodby, administrativní prostory,...

Platnost ceníku od 8. 7. 2019.

Ceník obsahuje maloobchodní ceny.

Ceny jsou uváděny bez DPH.

# SUPELLEX

## Velká Bíteš

Košíkov 84  
595 01 Velká Bíteš

Tel.: 566 532 655-6  
Email: [supellex@supellex.cz](mailto:supellex@supellex.cz)

## Brno

Kaštanová 125A  
620 00 Brno

Tel.: 547 212 590  
Email: [brno@supellex.cz](mailto:brno@supellex.cz)

## Plzeň

Obchodní 1 (CTPark u Makra)  
301 00 Plzeň

Tel.: 377 321 473  
Email: [plzen@supellex.cz](mailto:plzen@supellex.cz)

[www.supellex.cz](http://www.supellex.cz)